



# The Naroda Nagrik Co-Operative Bank Ltd.

Head Office : "Naroda Bank Bhavan", Gurukul-Memnagar Road, Ahmedabad - 380052.

Phone : 079 - 27483206 | 27481408

Email : ho@narodabank.in | Website : www.narodabank.in

## We Believe in Services For Better Relationship





# ધી નરોડા નાગરિક કો. ઓપરેટીવ બેંક લી.

હેડ ઓફિસ : “નરોડા બેંક ભવન” ૧-૨/એ, ધર્મસુત કો.ઓ. હા. સોસાયટી, “ભક્તિગનર” સનસેટ રો-હાઉસ સામે,  
ગુરુકુળ-મેમનગર રોડ, અમદાવાદ-૩૮૦ ૦૫૨. ફોન : ૨૭૪૮ ૩૨૦૬, ૨૭૪૮ ૧૪૦૮, ફેક્સ : ૨૭૪૮ ૨૯૫૮  
ઈ-મેઇલ : ho@narodabank.in ♦ વેબસાઇટ : www.narodabank.in | GST NO : 24AAAAT9803D1ZQ  
રજીસ્ટ્રેશન નં. સે ૯૪૦ તા. ૯-૧૧-૭૦ • રિઝર્વ બેંક લાયસન્સ નં. U.B.D.G.J 623 P તા. 29-10-86 • ઉદ્ઘાટન તા. ૧૮-૧-૧૯૭૧

## બોર્ડ ઓફ ડિરેક્ટર્સ



શ્રી અશ્વિનભાઈ પી. પટેલ  
ચેરમેન



શ્રી દિપન કે. પટેલ  
વાઈસ ચેરમેન



શ્રી નરેન્દ્રભાઈ પી. પટેલ  
મેનેજિંગ ડિરેક્ટર



શ્રી મનીષભાઈ એ. પટેલ  
ડિરેક્ટર



શ્રી ગોરાંગભાઈ કે. પટેલ  
ડિરેક્ટર



શ્રી હર્ષદભાઈ જી. પટેલ  
ડિરેક્ટર



શ્રી હસમુખભાઈ જી. પટેલ  
ડિરેક્ટર



શ્રી પ્રકાશભાઈ જી. શાહ  
ડિરેક્ટર



શ્રી સંદિપભાઈ જી. પટેલ  
ડિરેક્ટર



શ્રીમતી સોનલબેન યુ. પટેલ  
ડિરેક્ટર



શ્રીમતી જીનાબેન એસ. પટેલ  
ડિરેક્ટર



શ્રી નિલયભાઈ કે. કંપાણવાલા  
ડિરેક્ટર



શ્રી રણસિંહભાઈ જી. નિસરતા  
ડિરેક્ટર



શ્રી કપીલભાઈ આર. ખત્રી  
(C.A.) પ્રોફે. ડિરેક્ટર



શ્રી પંકજ એન. પટેલ  
પ્રોફે. ડિરેક્ટર



શ્રી ચંદ્રકાંત જી. પટેલ  
જનરલ મેનેજર (સીઈઓ)

## શાખાઓ

■ ગુરુકુળ રોડ-મેમનગર શાખા

ફોન : ૨૭૪૮૩૨૦૬, ૨૭૪૮૧૪૦૮

■ નરોડા શાખા

ફોન : ૨૨૮૧૧૧૧૯, ૨૨૮૨૦૧૧૯

■ ન્યુ કલોથ માર્કેટ શાખા

ફોન : ૨૨૧૬૩૫૦૪, ૨૨૧૬૯૮૨૭

■ જોધપુર શાખા

ફોન : ૨૬૭૪૩૦૨૭, ૨૬૭૫૦૮૯૬

■ નારણપુરા

ફોન : ૨૭૬૮૧૮૫૧, ૨૭૬૮૧૦૭૩

■ દહેગામ શાખા

ફોન : ૦૨૭૧૬ - ૨૩૦૨૨૦

## બેન્કર્સ

- રિઝર્વ બેંક ઓફ ઈન્ડિયા
- ધી ગુજરાત સ્ટેટ કો-ઓ. બેંક લિ.
- ધી અમદાવાદ ડિસ્ટ્રિક્ટ કો-ઓ. બેંક લિ.
- આઈ.સી.આઈ.સી.આઈ. બેંક લિ.
- એચ.ડી.એફ.સી. બેંક લિ.
- ધી કાલુપુર કોમર્શીયલ કો. ઓપ. બેંક લિ.

- સ્ટેટ બેંક ઓફ ઈન્ડિયા
- આઈ.ડી.બી.આઈ. બેંક લિ.
- ધી અમદાવાદ મર્કેટાઈલ કો-ઓ. બેંક લિ.
- ધી મહેસાણા અર્બન કો.ઓપ. બેંક લિ.
- ફીનકેર સ્મોલ ફાઇનાન્સ બેંક લિ.
- ધી નૂતન નાગરીક સહકારી બેંક લિ.

## સ્ટેચ્યુટરી ઓડિટર

ગોવિંદ આર. પટેલ એન્ડ કંપની, ચાર્ટર્ડ એકાઉન્ટન્ટ, અમદાવાદ, FRN. 114051W

૨૦૨૨-૨૩


**ધી નરોડા નાગરિક  
કો-ઓપરેટીવ બેંક લિ.**

### પૃથ્વી વાર્ષિક સાધારણ સભાની નોટીસ

આથી બેંકના તમામ સભાસદશ્રીઓને જણાવવાનું કે બેંકની પૃથ્વી વાર્ષિક સાધારણ સભા તા. ૨૭/૦૬/૨૦૨૩ ને મંગળવાર ના રોજ સાંજે ૬:૦૦ કલાકે એચ.ટી. પારેખ હોલ, અમદાવાદ મેનેજમેન્ટ એસોસિએશન, અટીરા કેમ્પસ, ડૉ. વિક્રમ સારાભાઈ માર્ગ, યુનિવર્સિટી એરીયા, અમદાવાદ-૩૮૦૦૧૫ ખાતે આવેલ ઓડિટોરીયમ હોલમાં નીચે જણાવેલ કામકાજ માટે મળશે. જેથી સમયસર હાજર રહેવા વિનંતી છે.

#### ● કાર્યસૂચિ ●

- (૧) તા. ૧૬/૦૭/૨૦૨૨ ના રોજ મળેલ વાર્ષિક સાધારણ સભાની મિનિટ્સને વાંચનમાં લઈ બહાલી આપવા બાબત.
- (૨) તા. ૩૧/૦૩/૨૦૨૩ના રોજ પુરા થયેલા નાણાંકીય વર્ષ માટે બોર્ડ ઓફ ડિરેક્ટર્સે તૈયાર કરેલ રિપોર્ટ, બેંકનું ઓડિટ થયેલું સરવૈયું અને નફા-નુકશાન ખાતાના હિસાબો મંજૂર કરવા બાબત.
- (૩) વર્ષ ૨૦૨૨-૨૩ ના સ્ટેચ્યુટરી ઓડિટરના રિપોર્ટની નોંધ લેવા બાબત.
- (૪) બોર્ડ ઓફ ડિરેક્ટર્સે કરેલ ભલામણ મુજબ નફાની વહેંચણી અને ડિવિડન્ડ મંજૂર કરવા બાબત.
- (૫) જે સભાસદોના કે.વાય.સી. બાકી છે તે સભાસદોને સભાસદપદથી દુર કરવા/સભાસદ પશું રદ કરવા બાબત.
- (૬) હિસાબી વર્ષ ૨૦૨૩-૨૪ માટે બેંકના હિસાબ તપાસવા માટે ઓડિટર મેસર્સ ગોવિંદ આર. પટેલ એન્ડ કંપનીની પુનઃનિમણૂક રિઝર્વ બેંક ઓફ ઈન્ડિયાની મંજૂરીને આધિન કરવા બાબત.
- (૭) ચેરમેનશ્રીની મંજૂરીથી અન્ય કોઈ બાબત રજૂ થાય તે ઉપર વિચારણા કરવા તથા નિર્ણય લેવા બાબત.

સ્થળ : અમદાવાદ  
તારીખ : ૩૧ / ૦૫ / ૨૦૨૩

બોર્ડ ઓફ ડિરેક્ટર્સની સુચનાથી  
ચંદ્રકાન્ત બી. પટેલ  
જનરલ મેનેજર (સી.ઈ.ઓ.)

### નોંધ : સભાસદોને ખાસ વિનંતી


૧. કોરમના અભાવે સભા મુલતવી રહેશે તો તે જ દિવસે અડધા કલાક બાદ સભા ફરીથી મળશે. જે કાયદેસર ગણાશે અને એજન્ડા મુજબની કાર્યવાહી કરશે.
૨. આપ સાધારણ સભામાં આવો ત્યારે આપનો સભાસદ ઓળખપત્ર/નંબર અવશ્ય સાથે લાવવા વિનંતી છે.
૩. બેંકના સભાસદ સિવાયની વ્યક્તિને વાર્ષિક સાધારણ સભામાં પ્રવેશ આપવામાં આવશે નહીં. તેની ખાસ નોંધ લેવા વિનંતી.
૪. જે સભાસદોને બેંકના હિસાબો અંગે સભામાં વધુ માહિતી જોઈતી હોય તેમણે સામાન્ય સભાની તારીખથી સાત દિવસ અગાઉ બેંકમાં લેખિત માંગણી મોકલી આપવાની રહેશે. જેથી માંગણીની શક્ય વિગતો અધ્યક્ષશ્રીની મંજૂરી મળેથી સભામાં રજૂ કરી શકાય.
૫. રિઝર્વ બેંકના આદેશ અનુસાર દરેક સભાસદના કે.વાય.સી. પુરાવાઓ લેવાનું ફરજિયાત થયેલ હોવાથી જે સભાસદશ્રીઓના કે.વાય.સી. પુરાવાઓ પુરા નહીં પાડ્યા હોય તેમને આવા પુરાવાઓ આપ્યા બાદ જ ડિવિડન્ડ ચુકવાશે.
૬. જે સભાસદોએ તેમના નોમીનીની નિમણૂક ન કરાવી હોય તેઓએ નોમીનેશન કરાવી લેવા વિનંતી.
૭. જે સભાસદો એક (૧) શેર ધરાવતા હોય તેઓએ બેંકના નિયમ મુજબ ઓછામાં ઓછા દસ (૧૦) શેર્સ ધારણ કરવા જરૂરી છે. આ માટે નજીકની શાખાનો સંપર્ક કરવા વિનંતી.
૮. બેંકના પેટા કાયદા અનુસાર બેંકના દરેક સભાસદે તેમનું સભાસદપશું ચાલું રાખવા માટે બેંકની કોઈ પણ એક સેવા લેવી ફરજિયાત છે, તેથી બેંકના દરેક સભાસદ/સભાસદ પેઢીઓને વિનંતી છે કે તેઓ આપણી બેંકમાં બચત/ચાલુ ખાતા ખોલાવે કે બેંકની બીજી કોઈ પણ એક સેવા લઈ બેંકના પેટા કાયદા મુજબ સભાસદપણાના નિયમોનું પાલન કરે.



## નિવેદન



ચેરમેનશ્રી



મેનેજિંગ ડિરેક્ટરશ્રી

માનનીય સભાસદ ભાઈઓ અને બહેનો,

બેંકની ૫૩મી વાર્ષિક સાધારણ સભામાં આપ સર્વેનું હાર્દિક સ્વાગત કરતાં અમે હર્ષ અને આનંદની લાગણી અનુભવીએ છીએ. આપણી બેંકે તેની યસશ્વી કારકિર્દીનાં ૫૨ વર્ષ પૂરા કરી ૫૩માં વર્ષમાં મંગળ પ્રવેશ કરેલ છે. જે દરમિયાન બેંકે વિવિધ ક્ષેત્રે પ્રસશનીય પ્રગતિ કરી છે. જેનું શ્રેય આપ સર્વે સભાસદશ્રીઓ, માનવતા ગ્રાહકો, બોર્ડ ઓફ ડિરેક્ટર્સના સભ્યશ્રીઓ, શાખા વિકાસ સમિતીઓના સભ્યશ્રીઓ, શુભેચ્છકો અને કર્મચારીઓને ફાળે જાય છે. અમો તમામ ભાઈઓ તથા બહેનોનું હૃદયપુર્વક સ્વાગત કરીએ છીએ.

ભારતનું અર્થતંત્ર વિશ્વના વૃદ્ધિ પામતા અર્થતંત્રોમાંનું એક છે. વૈશ્વિક મંદી રહેલ હોવા છતાં ભારતીય અર્થતંત્રમાં સુધારો જોવા મળેલ છે. વર્ષ ૨૦૨૩-૨૪ ના બજેટમાં ભારતીય અર્થવ્યવસ્થાને વધુ મજબુત બનાવવાનું પ્રાધાન્ય આપેલ છે. ભારતની આઝાદીના ૭૫ વર્ષના અમૃતકાલમાં વિશ્વ દ્વારા ભારતીય અર્થતંત્રને ઝળકતા તારાની ઉપમા આપેલ છે અને તેનો વૃદ્ધિદર ૭ ટકાની આસપાસ અંદાજીત કરેલ છે. જે અન્ય દેશોની સરખામણીમાં ઘણો જ સારો કહી શકાય.

આ બધી બાબતો તેમજ પડકારો વચ્ચે પણ આપણી બેંકે રૂ. ૩૯૦.૦૦ કરોડ કરતાં વધારેના કારોબારનું સ્તર જાળવી રાખવામાં સફળતા મેળવી છે. આવનારા દિવસોમાં આપણી બેંક નવા લક્ષ્યાંકો હાંસલ કરી વધુ વિકાસના માર્ગ સર કરે તે માટે આપ સૌના સહકાર માટે વિનંતી કરીએ છીએ. અંતમાં અમારા વતી તથા બેંકના બોર્ડ ઓફ ડિરેક્ટર્સ વતી હું આપ સૌનો આભાર માનું છું.

તા. ૩૧/૦૩/૨૦૨૩ ના રોજ પૂરા થયેલ વર્ષ ૨૦૨૨-૨૩ ના વાર્ષિક હિસાબો તથા સ્ટેચ્યુટરી ઓડિટર્સના ઓડિટ રિપોર્ટ, બોર્ડ ઓફ ડિરેક્ટર્સ વતી આપસૌ સમક્ષ રજૂ કરીએ છીએ.

**વર્ષ ૨૦૨૨-૨૩ દરમિયાન બેંકનો કુલ કારોબાર રૂ. ૩૯૦.૨૨ કરોડ, ૦.૧૪% નો વધારો :**

**બેંકના પ્રગતિના આંકડા**

**(રકમ રૂ. લાખમાં)**

માપદંડ	૨૦૨૧-૨૨	૨૦૨૨-૨૩	વધારો-ઘટાડો(%)
સભાસદ સંખ્યા	૧૬૦૧૧	૧૬૦૫૭	(+) ૦.૨૯%
શેર કેપિટલ	૪૮૧.૮૬	૫૦૩.૮૦	(+) ૪.૫૫%



અનામત ભંડોળ	૨૮૬૭.૮૦	૩૦૪૩.૫૫	(+) ૬.૧૩%
થાપણો	૨૭૧૧૧.૦૧	૨૬૪૯૬.૩૨	(-) ૨.૨૭%
ધિરાણો	૧૧૮૫૬.૨૩	૧૨૫૨૫.૮૬	(+) ૫.૬૫%
રોકાણો ( ગર્વ .સિક્યો .અને બેંક થાપણો સાથે )	૧૭૨૦૩.૮૩	૧૬૭૨૫.૦૦	(-) ૨.૭૮%
વર્કીંગ કેપિટલ	૩૦૮૬૧.૫૩	૩૧૩૭૭.૨૨	(+) ૧.૬૭%
કુલ આવક	૨૧૩૦.૦૪	૨૪૩૫.૯૬	(+) ૧૪.૩૬%
કુલ ખર્ચ	૨૦૨૩.૫૧	૨૨૮૪.૭૧	(+) ૧૨.૮૧%
ચોખ્ખો નફો	૧૦૬.૫૪	૧૫૧.૨૫	(+) ૪૧.૮૭%
ક્રેડીટ ડિપોઝીટ રેશિયો	૪૩.૭૩%	૪૭.૨૭%	(+) ૮.૧૦%
સી.આર.એ.આર	૧૩.૭૭%	૧૩.૬૦%	(-) ૧.૨૩%
ગ્રોસ એન.પી.એ	૧૦૩૦.૭૫	૯૯૪.૭૫	(-) ૩.૪૯%
નેટ એન.પી.એ	૦.૦૦%	૦.૦૦%	૦.૦૦%

#### શેર કેપિટલ, કુલ ભંડોળ અને મૂડી પર્યાપ્તતા :

બેંકની અધિકૃત શેર કેપિટલ રૂ.૧૦.૦૦ કરોડ સામે ભરપાઈ થયેલ શેર કેપિટલ વર્ષને અંતે રૂ.૫.૦૪ કરોડ થઈ હતી જે અગાઉના વર્ષની સરખામણીએ ૪.૫૫ % વધી છે.

બેંકનું અનામત ભંડોળ અગાઉના વર્ષની સરખામણીએ ૬.૧૩% જેટલો માતબર વધારો થવાથી રૂ.૩૦.૪૪ કરોડે પહોંચ્યું છે. બેંકનો મૂડી પર્યાપ્તતા ગુણોત્તર ૧૩.૬૦% રહેલ છે. જે રિઝર્વ બેંક દ્વારા અપેક્ષિત ૯.૦ % ગુણોત્તરની સરખામણીએ ઘણો જ સારો કહેવાય.

#### થાપણો—કુલ થાપણો રૂ. ૨૬૪.૯૬ કરોડ-૨.૨૭% નો ઘટાડો:

આપણી બેંકની થાપણો, વર્ષાન્તે રૂ.૨૬૪.૯૬ કરોડે પહોંચી છે જે ગત વર્ષની સરખામણીએ ૨.૨૭% નો ઘટાડો દર્શાવે છે. બેંકની CASA(કાસા) થાપણો વર્ષાન્તે રૂ.૧૧૦.૧૬ કરોડ રહેલ છે. જે કુલ થાપણોના ૪૧.૫૭% જેટલી થયેલ છે. જે ઘણી જ સારી બાબત ગણાય.

#### ધિરાણ- કુલ ધિરાણ રૂ. ૧૨૫.૨૫ કરોડ- (૫.૬૫%) નો વધારો:

વર્ષાન્તે આપણી બેંકનું કુલ ધિરાણ રૂ.૧૨૫.૨૫ કરોડ રહેલ છે જે અગાઉના વર્ષની સરખામણીએ ૫.૬૫% નો વધારો દર્શાવે છે. ક્રેડીટ ડિપોઝીટ રેશિયો ૪૩.૭૩% થી વધીને ૪૭.૨૭% થયેલ છે. રિઝર્વ બેંક ઓફ ઇન્ડિયાની સૂચના અનુસાર, માર્ચ-૨૦૨૩ ના રોજ બેંકોએ તેમની એડજસ્ટેડ નેટ બેંક ક્રેડિટના ૬૦% જેટલું ધિરાણ પ્રાયોરિટી ક્ષેત્રમાં અને ૧૧.૫૦% જેટલું ધિરાણ વીકર સેક્શનમાં ( નબળા વર્ગોને ) કરવાનું હોય છે. આપણી બેંકે વર્ષ ૨૦૨૨-૨૩ ના વર્ષ દરમિયાન પ્રાયોરિટી સેક્ટરમાં સરેરાશ ૬૪.૧૫% અને નબળા વર્ગોને સરેરાશ ૧૮.૮૨% ધિરાણ કરેલ છે.

#### નોન પર્ફોર્મીંગ એસેટ્સ (NPAs)—ગ્રોસ એન.પી.એ ૭.૯૪% અને નેટ એન.પી.એ. ૦.૦% :

આપણી બેંકનું ગ્રોસ એન.પી.એ. વર્ષ ૨૦૨૧-૨૨ ના અંતે રૂ.૧૦.૩૧ કરોડ હતું તે ઘટીને વર્ષ ૨૦૨૨-૨૩ ના અંતે એન.પી.એ.માં રૂ.૩૬.૦૦ લાખનો ઘટાડો થવાથી કુલ એન.પી.એ. રૂ.૮.૯૪ કરોડ થયેલ છે. જે કુલ ધિરાણના ૭.૯૪% થાય છે. બેંકના સ્ટાન્ડર્ડ તેમજ એન.પી.એ. ધિરાણ સામે, રિઝર્વ બેંકના નિયમાનુસાર રૂ.૫.૩૨ કરોડની કરવાની થતી જોગવાઈ સામે બેંકે કુલ રૂ.૧૦.૬૮ કરોડની જોગવાઈ કરેલ હોવાથી બેંકનું નેટ એન.પી.એ. અગાઉના ઘણાં વર્ષોની જેમ શુન્ય ટકાએ જળવાઈ રહેલ છે. એન.પી.એ. ખાતાઓમાં વસુલાત માટેના સતત પ્રયત્નો ચાલુ છે અને નવા એન.પી.એ. થાય નહીં તેવી પુરતી સાવચેતી રાખવામાં આવે છે.

બેંકના વર્ષો જુના એન.પી.એ. થયેલ ખાતાઓમાં તમામ પ્રયત્નો કરવા છતાં પણ બાકી રહેલ રકમમાં રીકવરી આવતી ન હોઈ

ઉધારેલ વ્યાજ, દંડનીય વ્યાજ તથા અન્ય ખર્ચાઓમાં યોગ્યતાના ધોરણે રાહત આપી ખાતું માંડવાળ કરવાની સત્તા બોર્ડને આપવા આ સભાને ભલામણ કરે છે જેને મંજૂરી આપવા વિનંતી. જેથી કરીને બેંકનું ગ્રોસ એન.પી.એ. ઘટાડી શકાય.

#### બેંકના ડિરેક્ટર્સને ધિરાણ :

આપણી બેંકમાં નવા ચૂંટાયેલ ડિરેક્ટર્સ અને તેના સગા સંબંધીઓને ચૂંટણી પહેલાં આપેલ ધિરાણ સિવાય અન્ય કોઈપણ ડિરેક્ટર્સને રિઝર્વ બેંક ઓફ ઇન્ડિયા દ્વારા વ્યાખ્યાયિત તેમના સગા સંબંધીને, તેમણે પોતે આપણી બેંકમાં મુકેલી બાંધી મુદતની થાપણો પર અપાતા ધિરાણ સિવાય અન્ય કોઈપણ પ્રકારનું ધિરાણ આપવામાં આવતું નથી અને તે પ્રમાણે બેંક દ્વારા રીઝર્વ બેંક ઓફ ઇન્ડિયાના આદેશોનું ચુસ્તપણે પાલન કરવામાં આવે છે.

#### રોકાણો :

વર્ષાન્તે આપણી બેંકની અન્ય બેંકોમાં મુકેલ થાપણો સહિત, કુલ રોકાણો રૂ. ૧૬૭.૨૫ કરોડ રહેલ છે. જે અગાઉના વર્ષ કરતાં ૨.૭૮% નો ઘટાડો દર્શાવે છે. આ રોકાણોમાં એસ.એલ.આર પ્રકારના રૂ. ૧૪૯.૭૦ કરોડના રોકાણો, અન્ય બેંકોમાં મુકેલી રૂ. ૧૭.૫૪ કરોડની થાપણો તેમજ બાકીની રકમમાં નોન એસ.એલ.આર પ્રકારના રોકાણોનો સમાવેશ થાય છે. આ રોકાણોના સંભવિત જોખમો સામે રક્ષણ મેળવવા રિઝર્વ બેંકની સૂચના પ્રમાણે રૂ. ૪.૯૭ કરોડનું ઇન્વેસ્ટમેન્ટ ડેપ્રીશીએશન રિઝર્વ ઉભું કરેલ છે. બેંકના રોકાણો ખુબ જ સલામત રહે તે માટે બેંક દ્વારા જરૂરી કાળજી રાખવામાં આવે છે. આપણી બેંક સી.આર.આર અને એસ.એલ.આરની જાળવણીના ધારાધોરણોનું ચુસ્તપણે અમલીકરણ કરે છે.

#### નફાની ફાળવણી અને ડિવિડન્ડ— ચોખ્ખો નફો રૂ. ૧.૫૧ કરોડ અને ડિવિડન્ડ-૧૦% (સૂચિત):

બેંકની તા. ૩૧.૦૩.૨૦૨૩ના પુર્ણ થયેલ વર્ષમાં કુલ આવક રૂ. ૨૪.૩૫ કરોડ થયેલ છે. આ આવકમાંથી કુલ ખર્ચ, જોગવાઈઓ અને આવકવેરાની રકમ બાદ કરતાં ચોખ્ખો નફો રૂ. ૧.૫૧ કરોડ થયેલ છે. બેંકના બોર્ડ ઓફ ડિરેક્ટર્સે પેટા કાયદાની જોગવાઈઓ પ્રમાણે નફાની ફાળવણી કરવા નીચે પ્રમાણે ભલામણ કરે છે. જેને મંજૂર રાખવા વિનંતી કરું છું.

અ.નં.	વિગત	રકમ રૂ.
૧	રિઝર્વ ફંડ	૩૮,૩૪,૩૫૪.૪૫
૨	ડિવિડન્ડ (૧૦% સૂચિત)	૪૮,૯૪,૭૨૩.૦૦
૩	બેડ એન્ડ ડાઉટફૂલ ડેબ્ટ્સ (૧૫ %)	૨૨,૬૮,૮૦૯.૦૦
૪	શિક્ષણ ફાળો	૨,૦૦,૦૦૦.૦૦
૫	ધર્માદા ફંડ	૩,૦૨,૫૦૭.૦૦
૬	મકાન ફંડ	૧૯,૦૦,૦૦૦.૦૦
૭	ઇન્વેસ્ટમેન્ટ ફ્લક્ચ્યુએશન રીઝર્વ (IFR)	૧૫,૦૦,૦૦૦.૦૦
૮	સાયબર સીક્યુરીટી ફંડ	૨,૦૦,૦૦૦.૦૦
૯	મેમ્બર વેલ્ફેર ફંડ	૨૫,૦૦૦.૦૦
	<b>કુલ ચોખ્ખો નફો</b>	<b>૧,૫૧,૨૫,૩૯૩.૪૫</b>

બેંકના બોર્ડ ઓફ ડિરેક્ટર્સે, વર્ષ ૨૦૨૨-૨૩ માટે ૧૦% ડિવિડન્ડ ચૂકવવાની ભલામણ કરેલ છે. જેને મંજૂરી આપવા આ સભાને વિનંતી છે.

#### કોર્પોરેટ ગવર્નન્સ :

રિઝર્વ બેંકની ગાઇડલાઇન પ્રમાણે, આપણી બેંકના બોર્ડમાં ૧૩ ડિરેક્ટર્સમાંથી ૧૦ ડિરેક્ટર્સ સામાન્ય કેટેગરી અને ૨ ડિરેક્ટર્સ મહિલા કેટેગરીના તેમજ ૧ ડિરેક્ટર અનુસુચિત જાતિ/જનજાતિના છે. તદ્ઉપરાંત બે પ્રોફેશનલ ડિરેક્ટર્સ પણ નીમવામાં આવેલ છે. બેંકના વહીવટમાં સહકારિતાના મૂળભૂત મુલ્યોના જતનને અગ્રતા આપવામાં આવે છે તેમજ વહીવટ સંબંધી નિર્ણયો મહદ અંશે, સહમતિના ધોરણે લેવાય છે. બોર્ડ ઓફ ડિરેક્ટર્સની મીટીંગ દર મહિને એક વખત અવશ્ય મળે છે જેમાં મોટાભાગના સભ્યો હાજર રહે છે. બોર્ડ દ્વારા રચાયેલી વિવિધ કમિટીની મીટીંગો પણ જરૂરિયાત પ્રમાણે મળે છે અને બોર્ડને ઉપયોગી થાય તેવા નિર્ણયો લે છે.

#### પેરા બેંકિંગ સેવાઓ :

બેંકિંગ ક્ષેત્રમાં વર્તમાન સમય તીવ્ર હરિફાઈનો છે. આથી બેંકનું નફાનું વ્યાજબી સ્તર જાળવી રાખવા, કોર બેંકિંગ પ્રવૃત્તિઓ

ઉપરાંત અન્ય સેવાઓ દ્વારા વધારાની આવક મેળવવી ખૂબજ જરૂરી છે. બેંકની અન્ય ગ્રાહકલક્ષી સેવાઓ નીચે પ્રમાણે છે.

૧. લોકર સેવા- આપણી બેંકમાં નરોડા, ગુરુકુલ, ન્યુકલોથ માર્કેટ, અને જોધપુર શાખાઓમાં વ્યાજબી ભાડાના દરથી ગ્રાહકોને જરૂરિયાત મુજબના વિવિધ સાધનના કુલ ૩૫૪૮ લોકર્સની સગવડ પુરી પાડે છે.
૨. સ્ટેમ્પ ફેક્ટિંગ સેવા - બેંકની ગુરુકુલ શાખા દ્વારા નાની રકમથી માંડીને મોટી રકમ સુધીના તમામ સ્ટેમ્પનું ફેક્ટિંગ કરી આપવામાં આવે છે. સર્વે ડીરેક્ટરશ્રી, સ્ટાફ તેમજ ગ્રાહકોના સહકારથી સ્ટેમ્પ ફેક્ટિંગના મળતા કમીશનમાં ઉત્તરોત્તર વધારો થાય છે જે ખુબ સારી બાબત કહી શકાય.
૩. ડીજીટલ બેંકિંગ સેવા- બેંક ગ્રાહકોને આર.ટી.જી.એસ, એન.ઇ.એફ.ટી, કોરબેંકિંગ, એસ.એમ.એસ, આઇ.એમ.પી.એસ, મોબાઇલ બેંકિંગ, યુ.પી.આઇ, ઇન્ટરનેટ બેંકિંગ (ફક્ત વ્યૂ કરી શકાય)ની સેવાઓ પુરી પાડે છે તેમજ નરોડા શાખામાં “Fully Auto Passbook Printer” દ્વારા પાસબુક પ્રિન્ટિંગની સગવડતા ઉપલબ્ધ છે.

#### DICGC ઇન્સ્યુરન્સ પ્રીમીયમ:

રીઝર્વ બેંક ઓફ ઇન્ડિયાના તા.૦૪-૦૨-૨૦૨૦ ના પરિપત્ર મુજબ રૂ.૫.૦૦ લાખ સુધીની થાપણો DICGC વિમા અંતર્ગત સુરક્ષિત છે. બેંકની થાપણો પર ચુકવવા પાત્ર થતું વીમાનું પ્રીમીયમ, બેંક દ્વારા દર છ માસે નિયમીત રીતે ડિપોઝીટ ઇન્સ્યુરન્સ એન્ડ ક્રેડીટ ગેરંટી કોર્પોરેશનને (DICGC) સમયસર મોકલી આપે છે.

#### ડેબીટ કમ એ.ટી.એમ. કાર્ડ (Rupay Card) અને ઇ-કોમર્સ સેવા :

આપણી બેંક દ્વારા ગ્રાહકોને Debit cum ATM (Rupay Card) ઇસ્યુ કરવામાં આવે છે. આ કાર્ડ ભારતભરની લગભગ તમામ બેંકોના એ.ટી.એમ.કેન્દ્રો પર તેમજ પોઇન્ટ ઓફ સેલ પર સ્વીકૃત છે. આ સેવાઓનો ગ્રાહકો મહત્તમ લાભ લે.

#### કમિટીઓ :

બેંકના બોર્ડ ઓફ ડીરેક્ટર્સે ઓડિટ, ઇન્વેસ્ટમેન્ટ, શાખા, એસેટ્સ લાયાબીલીટી મેનેજમેન્ટ (ALCO), રીસ્કવરી, ઇ.ડી.પી.ઓડીટ, પ્રીમાઇસીસની કમિટીઓ નિયુક્ત કરેલ છે.

#### શાખા વિકાસ સમિતિઓ :

બેંકની ગ્રાહક સેવામાં ઉત્તરોત્તર સુધારો કરવાના આશયથી ધંધા અને વેપારમાં કુશળ, સમાજના સ્થાનિક અગ્રણીઓનો શાખા વિકાસ સમિતિમાં સમાવેશ કરવામાં આવે છે જે સમયાંતરે મળે છે. શાખાના ધંધાના વિકાસમાં તેઓનો અમુલ્ય ફાળો રહેલ છે. શાખા સમિતિઓના સર્વે સભ્યોનો અત્રે અંતઃકરણથી આભાર માનીએ છીએ.

#### ઓડિટ અને ઇન્સ્પેક્શન :

આપણી બેંકની ૬ શાખાઓનું કન્કરન્ટ ઓડિટ સી.એ.મારફ્ટ માસિક ધોરણે કરાવવામાં આવે છે. રીઝર્વ બેંક ઓફ ઇન્ડિયાની સુચના પ્રમાણે ઓડિટ કમિટીની રચના કરવામાં આવી છે. કન્કરન્ટ ઓડીટર્સ અને સ્ટેચ્યુટરી ઓડીટર્સે કરેલા અવલોકનોને અમલમાં મુકવા માટે અને બેંકની કાર્યક્ષમતા સુધારવા માટે ઓડિટ કમિટી કાર્યરત રહે છે. આમ બેંકના સંચાલનને ક્ષતિરહિત બનાવવાના આશયથી કન્કરન્ટ ઓડિટ તથા સ્ટેચ્યુટરી ઓડિટની કામગીરીને સંકલિત કરવામાં આવી છે.

#### બેંક સ્ટાફ માટે તાલીમ પ્રોગ્રામ:

બેંકના કર્મચારીઓના જ્ઞાન, કૌશલ્ય અને કાર્યક્ષમતામાં વધારો થાય તથા બેંકિંગ ક્ષેત્રે થતાં ફેરફારોની જાણકારી મળી રહે તે માટે સમયાંતરે ઇનહાઉસ તાલીમ કાર્યક્રમ યોજી તેમાં જુદા-જુદા વિષયના નિષ્ણાંતોને બોલાવી જાણકારી આપવામાં આવે છે. જેનાથી કર્મચારીઓમાં નિયત લક્ષ્યાંકો સિદ્ધ કરવા માટે હકારાત્મક વલણ જોવા મળેલ છે. આ તાલીમ કાર્યક્રમોમાં બેંકના ચેરમેનશ્રી, મેનેજિંગ ડીરેક્ટરશ્રી તથા અધિકારીશ્રીઓ હાજર રહી માર્ગદર્શન આપે છે તદ્દુપરાંત જુદી જુદી સંસ્થાઓ જેવી કે Kalupur Bank, NICM-Gandhinagar, URICM-Gandhinagar, NAFCUB-New Delhi, VAMNICOM & CAB-Pune દ્વારા વિવિધ વિષયો પર યોજાતી ટ્રેઇનિંગમાં પણ કર્મચારીઓને બેંક દ્વારા નોમીનેટ કરવામાં આવે છે.

#### સામાજિક ઉત્તરદાયિત્વ—સભાસદ અકસ્માત સહાય યોજના:

બેંકિંગ પ્રવૃત્તિની સાથે, સમાજ પ્રત્યેની જવાબદારીના ભાગરૂપે બેંક દ્વારા દિવંગત સભાસદોના આશ્રિતોને મદદ કરવાના ઉમદા આશયથી સભાસદ અકસ્માત સહાય યોજના અમલમાં મુકેલ છે.



### બેંક દ્વારા સરકારની વીમા યોજનાઓનું અમલીકરણ :

જાહેર જનતાના લાભાર્થે ભારત સરકાર દ્વારા જાહેર કરાયેલી પ્રધાનમંત્રી સુરક્ષા વીમા યોજના (PMSBY) અને પ્રધાનમંત્રી જીવન જ્યોતિ વીમા યોજના (PMJJBY) માં આપણી બેંકે અનુક્રમે ૨૮૮ અને ૧૨૯ ગ્રાહકોને આવરી લીધા છે. આ યોજનાઓનો લાભ વધુમાં વધુ ગ્રાહકો લે તે માટે સઘન પ્રયત્નો બેંક દ્વારા ચાલુ છે.

### બોર્ડ ઓફ મેનેજમેન્ટ:

રિઝર્વ બેંકના તા.૩૧-૧૨-૨૦૧૯ ના નોટીફિકેશન અંતર્ગત બોર્ડ ઓફ મેનેજમેન્ટની માર્ગદર્શિકા મુજબ જે અર્બન કો-ઓપરેટીવ બેંકની ડિપોઝીટ રૂ.૧૦૦/- કરોડથી વધારે હોય અને તેઓ તેમનું કાર્યક્ષેત્ર વિસ્તૃત કરવા માગતા હોય તેવી બેંકોએ ફરજિયાત પણે બોર્ડ ઓફ મેનેજમેન્ટની રચના કરવાની રહેશે તે મુજબ આપણી બેંકમાં કુલ ૫ સભ્યો ધરાવતા બોર્ડ ઓફ મેનેજમેન્ટની નિમણૂક કરેલ છે. જેની મંજૂરી રીઝર્વ બેંક ઓફ ઇન્ડિયા દ્વારા મળી ગયેલ છે. બોર્ડ ઓફ મેનેજમેન્ટમાં કુલ ૫ સભ્યો પૈકી બે સભ્યો બોર્ડ ઓફ ડિરેક્ટર્સમાંથી તથા ત્રણ સભ્યો જે તે ક્ષેત્રના નિષ્ણાંતોને રાખવામાં આવેલ છે. જેમના નામ નીચે મુજબ છે.

૧. શ્રી ભરતકુમાર એન. પટેલ ( રીટા.ચીફ મેનેજર, બેંક ઓફ બરોડા )
૨. શ્રી મૌલિક શરદભાઈ દેસાઈ ( ચાર્ટર્ડ એકાઉન્ટન્ટ )
૩. શ્રી ગીરીશભાઈ બી. પટેલ ( એગ્રીકલ્ચર અને સહકાર ક્ષેત્રમાં નિષ્ણાંત )

બોર્ડ ઓફ મેનેજમેન્ટના સભ્યો દ્વારા નિષ્ણાંત સલાહ આપવામાં આવે છે. તે બદલ હું બોર્ડ ઓફ મેનેજમેન્ટના સભ્યોનો આભાર વ્યક્ત કરું છું.

### આભાર દર્શન :

બેંકના કાર્યક્ષમ વહીવટમાં મદદરૂપ થનાર તેમજ બેંકના વિકાસના સોપાન સર કરવામાં સહાયભુત થનાર સભાસદશ્રીઓ, ગ્રાહકો, શુભેચ્છકો અને કર્મચારીગણનો બોર્ડ ઓફ ડિરેક્ટર્સ અંતઃકરણ પૂર્વક આભાર માને છે.

બેંકના સુસંચાલન તેમજ કાર્યક્ષમ વહીવટમાં સહાયભુત થવા બદલ રિઝર્વ બેંક ઓફ ઇન્ડિયા, અમદાવાદના રિજીયોનલ ડિરેક્ટરશ્રી, ડિપાર્ટમેન્ટ ઓફ કો.ઓપરેટીવ બેંકસ સુપરવિઝનના જનરલ મેનેજરશ્રી, રજીસ્ટ્રારશ્રી, ગુજરાત રાજ્ય ગાંધીનગર, જીલ્લા રજીસ્ટ્રારશ્રી સહકારી મંડળીઓ(શહેર), અમદાવાદ, ગુજરાત અર્બન કો.ઓપ.બેંકસ ફેડરેશનના ચેરમેનશ્રી, અમદાવાદ સીટી એન્ડ ડિસ્ટ્રીક્ટ કો.ઓપ.બેંકસ એસોસીએશનના ચેરમેનશ્રી, ધી ગુજરાત સ્ટેટ કો.ઓપ.બેંક.લી.ના ચેરમેનશ્રી તેમજ અન્ય સંસ્થાઓના પદાધિકારીઓનો આ પ્રસંગે બોર્ડ આભાર માને છે.

બેંકના સફળ સંચાલન માટે જનરલ મેનેજરશ્રી સી.બી.પટેલ સાહેબનો હું આ ક્ષણે આભાર માનું છું. તેમના બેંકિંગ અનુભવનો બેંકના સર્વાંગી વિકાસમાં અમૂલ્ય ફાળો આપેલ છે આ ઉપરાંત બેંકના બધા જ કર્મચારીગણે ખંત, વફાદારીપૂર્વક અને સંતોષકારક કામગીરી બજાવી છે તે બદલ તેમને હું ધન્યવાદ આપુ છું.

આપણી બેંકની ઉત્તરોત્તર થતી વિકાસયાત્રામાં બેંકના પુર્વ ચેરમેનશ્રીઓ, ડિરેક્ટરશ્રીઓએ આપેલ યોગદાનને યાદ કરીને તેઓ પ્રત્યે આદરભાવ અને કૃતજ્ઞતા વ્યક્ત કરીએ છીએ.

બેંકના થાપણદારશ્રીઓએ બેંકના વહીવટમાં વિશ્વાસ વ્યક્ત કરી તેઓની બચતો આપણી બેંકમાં થાપણ તરીકે મુકેલ છે તે બદલ તેમનો આભારી છીએ. બેંકના ગ્રાહકલક્ષી અભિગમમાં વિશ્વસનીયતા વ્યક્ત કરી સહકારી ક્ષેત્રને સબળ બનાવવાની કામગીરીમાં બેંકને પ્રત્યક્ષ કે પરોક્ષ સહકાર આપનાર તમામનો અમો રૂણી છીએ અને તેમનો આભાર માનીએ છીએ.

આપના તરફથી અત્યાર સુધી મળેલ અમૂલ્ય સાથ અને સહકાર આવનારા વર્ષોમાં પણ મળી રહેશે તેવી આશા સાથે વિરમીએ છીએ.

### બોર્ડ ઓફ ડિરેક્ટર્સ વતી

અશ્વિનભાઈ પી.પટેલ  
ચેરમેન

નરેન્દ્રભાઈ પી.પટેલ  
મેનેજિંગ ડિરેક્ટર

## બેંકની વિવિધ સુવિધાઓ

Debit cum ATM  
(Rupay Debit Card)Mobile Banking  
(IMPS)Stamp Franking  
(Gurukul Branch)

NEFT /RTGS

Internet Banking  
(view only)Fully Automatic  
Passbook PrinterCore Banking  
(CBS)Lockers  
Facility

SMS Alert

UPI

## PROGRESS AT GLANCE

Year	No. of Share Holders	No. of Nominal Members	Share Capital	Reserve Fund and Other Funds	Deposits	Advances	Working Capital	Net Profit	Dividend
2022-2023	16057	3791	5,03,79,900	30,43,50,455	264,96,31,885	125,25,85,664	313,77,21,211	1,51,25,393	10% (Proposed)
2021-2022	16011	3506	4,81,85,900	28,67,80,365	271,11,00,998	118,56,22,323	308,61,51,522	1,06,53,538	10%
2020-2021	15377	3327	4,67,59,700	26,87,88,168	246,75,03,367	112,42,55,337	281,78,63,278	1,31,06,825	Note Paid as per RBI instruction
2019-2020	15499	2871	4,59,72,800	24,56,03,051	204,86,26,683	116,04,22,894	237,41,81,335	1,14,20,929	10%
2018-2019	15412	2676	4,31,45,300	22,22,06,972	196,90,68,870	110,09,47,268	230,02,90,048	1,21,68,607	10%
2017-2018	15305	2988	4,28,61,900	20,98,49,643	179,29,54,301	93,04,98,672	210,02,13,400	1,15,32,439	10%
2016-2017	15144	2804	3,87,36,400	19,97,87,855	177,10,94,830	73,20,23,229	204,30,18,000	1,10,84,704	10%
2015-2016	15695	2852	4,13,98,900	16,40,26,026	151,90,12,115	73,92,98,084	176,49,65,000	1,12,35,756	10%
2014-2015	15676	2880	4,23,05,800	14,94,14,119	142,90,57,848	65,43,43,742	164,98,42,228	91,35,568	10%
2013-2014	15663	2154	4,15,86,300	14,58,68,039	130,27,22,849	55,24,62,742	155,18,56,903	59,97,369	12%

**BALANCE SHEET AS AT 31-03-2023**
**તા. ૩૧.૦૩.૨૦૨૩ ના રોજનું સરવૈયું**

31-03-2022 Rs.	CAPITAL AND LIABILITIES ભંડોળ તથા દેવું	Rs.	31-03-2023 Rs.
	<b>1.Share Capital-</b> શેર ભંડોળ		
10,00,00,000.00	(A) Authorised Share Capital-અધિકૃત શેર ભંડોળ 1000000 Shares of Rs.100/- Each-૧૦,૦૦,૦૦૦ શેર દરેક રૂ.૧૦૦ પ્રમાણે	10,00,00,000.00	
4,81,85,900.00	(B) Subscribed Share Capital-બહાર પાડેલું શેર ભંડોળ 503799 Fully paid up shares of Rs.100/- each- ૫૦૩૭૯૯ શેર ભરપાઈ થયેલ શેર ભંડોળ દરેક રૂ.૧૦૦ પ્રમાણે	5,03,79,900.00	
4,81,85,900.00	(c) Amt.called up on 503799 Shares of Rs.100/- each- વસુલ આવેલ શેર ભંડોળ ૫૦૩૭૯૯ શેર દરેક રૂ.૧૦૦ પ્રમાણે of the above held by-ઉપરમાંથી ધારણ કરેલ	5,03,79,900.00	
4,81,85,900.00	a. Individuals-વ્યક્તિઓ b. Co-operative Institutions-સહકારી સંસ્થાઓ C. State government-રાજ્ય સરકારશ્રીએ ધારણ કરેલ શેર ભંડોળ		
<b>4,81,85,900.00</b>			<b>5,03,79,900.00</b>
	<b>2. Reserve Fund &amp; Other Reserves-</b> અનામત ભંડોળ અને અન્ય ભંડોળ		
5,94,95,722.95	(1) Statutory Reserve- અનામત ભંડોળ	6,25,29,712.25	
2,00,00,000.00	(2) Building Fund-મકાન ફંડ	2,06,00,000.00	
57,15,727.00	(3) Dividend Equalisation Fund ડિવિડન્ડ ઇક્વલાઇઝેશન ફંડ	57,15,727.00	
2,72,81,541.95	(4)Bad and Doubtful Debts Reserve- ડુબત અને શકમંદ લેણા ફંડ	2,88,79,571.95	
3,36,52,000.00	(5)Investment Depreciation Reserve- રોકાણો સામે ઘસારા અનામત	4,96,52,000.00	
2,65,93,627.00	(6)Investment Fluctuation Reserve- રોકાણ વધઘટ અનામત	2,96,93,627.00	
53,50,000.00	(7) Provision on Standard Assets- સ્ટાન્ડર્ડ એસેટ્સ સામે જોગવાઈ	58,50,000.00	
	<b>Other Funds &amp; Reserves-</b> અન્ય ભંડોળ		
4,99,994.00	(a) Staff Welfare Fund- સ્ટાફ વેલ્ફેર ફંડ	4,99,994.00	
0.00	(b) Golden Jubilee Fund-ગોલ્ડન જ્યુબીલી ફંડ	0.00	
35,01,577.00	(c) Charity Fund-ધર્માદા ફંડ	37,14,647.00	
5,00,000.00	(d) Co.op.Propeganda Fund-સહકાર પ્રચાર ફંડ	5,00,000.00	
2,79,46,748.00	(e) Provision against M.M.C.B. Deposit- એમ.એમ.સી.બી.ની ડીપોઝીટ સામે રીઝર્વ	1,79,46,748.00	
7,59,43,427.40	(f) Spl.Bad & Doubtful Debts Rese(NPA) -સ્પે.ડુબત અને શકમંદ લેણા સામે રિઝર્વ	7,59,43,427.40	
0.00	(h) Bad and Doubtful Debts Reserve-(As per Incometax)- ડુબત અને શકમંદ લેણા ફંડ(ઇન્કમ ટેક્સ જોગવાઈ)	21,00,000.00	
3,00,000.00	(g) Member Welfare Fund-સભાસદ હિતકારી ફંડ	3,25,000.00	
0.00	(j) Cyber Security Fund-સાયબર સીક્યુરીટી ફંડ	4,00,000.00	
<b>33,49,66,265.30</b>			<b>35,47,30,354.60</b>



**BALANCE SHEET AS AT 31-03-2023**

**તા. ૩૧.૦૩.૨૦૨૩ ના રોજનું સરવૈયું**

31-03-2022 Rs.	PROPERTY AND ASSETS મિલ્કત અને લેણું	Rs.	31-03-2023 Rs.
9,66,52,813.27	<b>1.Cash-રોકડ</b> On hand & with Reserve Bank of India, State Bank of India, State Co operative Bank and Central Co op Bank હાથ ઉપર રોકડ, રિઝર્વ બેંક, સ્ટેટ બેંક ઓફ ઇન્ડિયા, રાજ્ય સહકારી બેંક, મધ્યસ્થ સહકારી બેંકમાં	9,86,72,839.59	
<b>9,66,52,813.27</b>			<b>9,86,72,839.59</b>
2,05,59,590.84	<b>2. Balances with other Banks-અન્ય બેંકોમાં સિલક</b> a) Current Deposits-ચાલુ થાપણો	3,20,15,701.58	
0.00	b) Saving Bank Deposits- બચત થાપણો	0.00	
26,18,34,407.00	c) Fixed Deposits- બાંધી મુદતની થાપણો	17,54,46,748.00	
<b>28,23,93,997.84</b>			<b>20,74,62,449.58</b>
<b>0.00</b>	<b>3. MONEY AT CALL &amp; SHORT NOTICE :</b> કોલ અને ટૂંકી મુદતની નોટીસની થાપણો	0.00	<b>0.00</b>
1,44,84,43,749.00	<b>4. Investments- રોકાણો</b> (i) In Central & State Government Securities(at Book Value) મધ્યસ્થ અને રાજ્યસરકારી જામીનગીરીઓમાં(ખરીદ કિંમતે)	1,46,46,73,812.00	
0.00	(ii) In other Trustee Securities-અન્ય ટ્રસ્ટી જામીનગીરીઓમાં	0.00	
1,05,000.00	(iii) In Shares of Co.op.instituions other than item 5 below-સહકારી સંસ્થાઓના શેરોમાં ( નીચેની આઈટમ નં ૫ સિવાયના )	1,05,000.00	
1,00,00,000.00	(iv) Other Investments (Mutual Fund/Bond)- અન્ય રોકાણો (મ્યુચ્યુઅલ ફંડ/બોન્ડમાં) (Debt/Money market Liquid Fund Investment)	3,22,74,500.00	
<b>1,45,85,48,749.00</b>			<b>1,49,70,53,312.00</b>
0.00	<b>5. Investments in Principal/Subsidiary મુખ્ય/ગોણ ભાગીદારી નીધીનું રોકાણ</b> State Partnership Fund in shares of		
0.00	a) Central Co op Banks-મધ્યસ્થ સહકારી બેંક	0.00	
0.00	b) Primary Agri.Credit Soc.-પ્રાથમિક ખેતી સહકારી મંડળીઓમાં	0.00	
0.00	c) Other Societies-અન્ય મંડળીઓમાં	0.00	
<b>0.00</b>			<b>0.00</b>
47,17,65,519.50	<b>6. Advances- દિરાણો</b> 1) Short Term Loans, Cash Credits, Overdrafts & Bills Discounted of which secured against ટુંકી મુદતની લોન, કેશ ક્રેડીટ, ઓવરડ્રાફ્ટ અને વટાવાયેલા બીલોજે પૈકી નીચે મુજબના તારણ સામે (a) Govt. and Other Approved Securities- સરકારી અને બીજી માન્ય જામીનગીરીઓ (b) Other Tangible Securities- બીજી ટેન્જીબલ સીક્યુરીટીઝ Of the advances amount due from Individuals-Rs.53,68,66,843.39 ઉપર નિર્દિષ્ટ દિરાણ પૈકી વ્યક્તિ પાસે રૂ. ૫૩,૬૮,૬૬,૮૪૩.૩૯ Of the advances amount overdue Rs.6,81,20,262.00 તે પૈકી મુદતવીતી રકમ રૂ. ૬,૮૧,૨૦,૨૬૨.૦૦ Considered Bad & Doubtful of Recovery Rs.5,04,79,077.00 અંદાજી ખરાબ અને શકમંદ રૂ. ૫,૦૪,૭૯,૦૭૭.૦૦	53,68,66,843.39	
<b>183,75,95,560.11</b>			<b>180,31,88,601.17</b>

**BALANCE SHEET AS AT 31-03-2023**
**તા. ૩૧.૦૩.૨૦૨૩ ના રોજનું સરવૈયું**

31-03-2022 Rs.	CAPITAL AND LIABILITIES ભંડોળ તથા દેવું	Rs.	31-03-2023 Rs.
33,49,66,265.30			35,47,30,354.60
	<b>3.Principal /Subsidiary State Partnership Fund Account</b> મુખ્ય / ગૌણ રાજ્ય ભાગીદારી ફંડ		
0.00	(i) Central Co.op.Banks-મધ્યસ્થ સહકારી બેંક	0.00	
0.00	(ii) Primary agricultural Credit soc- પ્રાથમિક ખેતી વિષયક સહકારી શરાફી મંડળીઓ	0.00	
0.00	(iii) Other Societies-અન્ય મંડળીઓના શેરોમાં	0.00	
			<b>0.00</b>
	<b>4. Deposits and Other Accounts-થાપણો અને અન્ય ખાતાઓ</b>		
	<b>(i) Fixed Deposits-બાંધી મુદત/રીકર્ડીંગની થાપણો</b>		
161,15,31,901.00	(a) Individuals-વ્યક્તિઓ	1,54,79,89,890.00	
0.00	(b) Central Co.op.Banks-મધ્યસ્થ સહકારી બેંકો	0.00	
0.00	(c) Other Societies-અન્ય મંડળીઓ	0.00	
	<b>(ii) Savings Bank Deposits-બચત થાપણો</b>		
90,52,91,951.63	(a) Individuals-વ્યક્તિઓ	91,72,53,529.75	
0.00	(b) Central Co.op.Banks-મધ્યસ્થ સહકારી બેંકો	0.00	
0.00	(c) Other Societies-અન્ય મંડળીઓ	0.00	
	<b>(iii)Current Deposits-ચાલુ થાપણો</b>		
19,42,77,085.48	(a) Individuals-વ્યક્તિઓ	18,43,88,465.35	
0.00	(b) Central Co.op.Banks-મધ્યસ્થ સહકારી બેંકો	0.00	
0.00	(c) Other Societies-અન્ય મંડળીઓ	0.00	
0.00	<b>(iv) Money at call and short notice-કોલ અને ટુંકી મુદતની નોટીસની થાપણો</b>	0.00	
<b>2,71,11,00,938.11</b>			<b>2,64,96,31,885.10</b>
<b>89,04,347.28</b>	<b>5. Borrowings-કરજ</b> <b>G.S.C/IDBI/Mehsana Bank-જી.એસ.સી./આઇ.ડી.બી.આઇ./મહેસાણા બેંક</b>	8,04,82,665.74	<b>8,04,82,665.74</b>
<b>0.00</b>	<b>6. Bills for Collection/bills Receivable(Contra)</b> બિલ્સ ફોર કલેક્શન ( સામે દર્શાવ્યા મુજબ )	0.00	<b>0.00</b>
<b>0.00</b>	<b>7. Branch Adjustments-શાખાઓ ખાતે એડજસ્ટમેન્ટ</b>	0.00	<b>0.00</b>
<b>10,46,03,386.05</b>	<b>8. Overdue Interest Reserve(as per contra)</b> મુદત વીતેલ વ્યાજ માટે અનામત( સામે દર્શાવ્યા મુજબ )	11,65,63,039.05	<b>11,65,63,039.05</b>
<b>27,56,985.00</b>	<b>9. Interest Payable-ચુકવવા પાત્ર વ્યાજ</b> ( મેચ્યોર્ડ ડિપોઝીટ પર અને ઓટો રીન્યુ ડિપોઝીટ પર )	18,85,644.00	<b>18,85,644.00</b>
<b>316,23,31,921.74</b>			<b>320,32,93,588.49</b>

**BALANCE SHEET AS AT 31-03-2023**

**તા. ૩૧.૦૩.૨૦૨૩ ના રોજનું સરપેચું**

31-03-2022 Rs.	PROPERTY AND ASSETS મિલ્કત અને લેણું	Rs.	31-03-2023 Rs.
183,75,95,560.11			180,31,88,601.17
34,32,20,548.98	<b>2) Medium Term Loans of which secured against</b> મધ્યમ મુદતની લોન જે પૈકી નીચે મુજબના તારણ સામે (a) Govt. and Other Approved Securities- સરકારી અને બીજી માન્ય જામીનગીરીઓ (b) Other Tangible Securities- બીજી ટેન્જીબલ સીક્યુરીટીઝ Of the advances amount due from Individuals Rs.30,47,66,700.95 ઉપર નિર્દિષ્ટ ધિરાણ પૈકી વ્યક્તિ પાસે રૂા. ૩૦,૪૭,૬૬,૭૦૦.૯૫ Of the advances amount overdue Rs.4,51,08,981.00 તે પૈકી મુદતવીતી રકમ રૂા. ૪,૫૧,૦૮,૯૮૧.૦૦ Considered Bad & Doubtful of Recovery Rs. 4,40,59,696.00 અંદાજી ખરાબ અને શકમંદ રૂા. ૪,૪૦,૫૯,૬૯૬.૦૦	30,47,66,700.65	
37,06,36,254.24	<b>3) Long Term Loans of which secured against</b> લાંબી મુદતની લોન જે પૈકી નીચે મુજબના તારણ સામે (a) Govt. and Other Approved Securities- સરકારી અને બીજી માન્ય જામીનગીરીઓ (b) Other Tangible Securities- બીજી ટેન્જીબલ સીક્યુરીટીઝ Of the advances amount due from Individuals Rs.41,09,52,119.58 ઉપર નિર્દિષ્ટ ધિરાણ પૈકી વ્યક્તિ પાસે રૂા. ૪૧,૦૯,૫૨,૧૧૯.૫૮ Of the advances amount overdue Rs.59,73,851.00 તે પૈકી મુદતવીતી રકમ રૂા. ૫૯,૭૩,૮૫૧.૦૦ Considered Bad & Doubtful of Recovery Rs. 49,36,569.00 અંદાજી ખરાબ અને શકમંદ રૂા. ૪૯,૩૬,૫૬૯.૦૦	41,09,52,119.58	
118,56,22,322.72	Total Advances - કુલ ધિરાણ		125,25,85,663.92
1,06,49,525.00	<b>7. Interest Recivable- મળવાપાત્ર વ્યાજ</b> (a) Deposits-ડીપોઝીટ સામે	1,13,65,265.00	
1,53,23,348.00	(b) Govt. Securities-ગર્વન્મેન્ટ સીક્યુરીટીઝ સામે	1,52,25,971.00	
10,46,03,386.05	(c) Advances (OIR) (As per Contra)- મુદતવીતી વ્યાજની રકમ	11,65,63,039.05	
13,05,76,259.05			14,31,54,275.05
0.00	<b>8. Bills Recivable / Bills for Collection ( as per Contra)</b> બિલ્સ રીસીવેબલ ખાતે (સામે દર્શાવ્યા મુજબ)	0.00	0.00
0.00	<b>9. Branch Adjustments</b> શાખાઓ ખાતે (એડજેસ્ટમેન્ટ)	0.00	0.00
2,26,26,671.89	<b>10. Premises / Building (Less Depreciation)</b> સ્થાવર મિલ્કત (ઘસારા બાદ)	2,20,61,004.89	2,20,61,004.89
317,64,20,813.77			322,09,89,545.03



**BALANCE SHEET AS AT 31-03-2023**
**તા. ૩૧.૦૩.૨૦૨૩ ના રોજનું સરખેયું**

31-03-2022 Rs.	CAPITAL AND LIABILITIES ભંડોળ તથા દેવું	Rs.	31-03-2023 Rs.
316,23,31,921.74			320,32,93,588.49
79,56,372.37	<b>10. Other Liabilities</b> -અન્ય જવાબદારીઓ		
7,35,236.00	(a) Pay Slip Payable-ચુકવવાપાત્ર પે સ્લીપ	1,77,28,435.91	
30,89,754.00	(b) Dividend Payable-ચુકવવાપાત્ર ડિવિડન્ડ	7,78,432.00	
2,750.00	(c) Sundry Creditors - સન્ડ્રી ક્રેડીટર્સ	98,22,724.75	
94,075.00	(d) TDS( IncomeTax ) Payable-ચુકવવાપાત્ર ટી.ડી.એસ.	47,946.00	
36,790.00	(e) Share Application-શેર એપ્લીકેશન	1,89,425.00	
1,57,000.00	(f) Nominal Member - નોમીનલ સભાસદ	42,800.00	
51,10,000.00	(g) Reserve Deposit (Caution Money)- રિઝર્વ ડિપોઝીટ	2,12,000.00	
44,149.00	(h) Deferred Tax Liabilities-ડીફર્ડ ટેક્સ લાયબીલીટી	51,10,000.00	
1,01,32,032.00	(i) Clearing Suspence A/c(Payable) - ક્લીયરિંગ સસ્પેન્સ એકાઉન્ટ (ચુકવવાપાત્ર)	1,21,426.21	
50,56,530.00	(j) Income Tax Provision (F.Y.2020-21)- પાછલા વર્ષનું ઇન્કમટેક્સ પ્રોવિઝન	0.00	
0.00	(k) Income Tax Provision (F.Y.2021-22)- પાછલા વર્ષનું ઇન્કમટેક્સ પ્રોવિઝન	50,56,530.00	
57,458.46	(l) Income Tax Provision (F.Y.2022-23)- ચાલુ વર્ષનું ઇન્કમટેક્સ પ્રોવિઝન	65,02,584.00	
4,85,864.00	(m) CGST & SGST Payable - સીજીએસટી અને એસજીએસટી પેમેન્ટ	79,227.32	
0.00	(n) Staff Provident Fund A/c-સ્ટાફ પ્રોવિડેન્ટ ફંડ ખાતું	0.00	
	(o) Stamp Franking Suspence A/c-સ્ટેમ્પ ફ્રેન્કીંગ સસ્પેન્સ ખાતું	17,32,851.00	
<b>3,29,58,010.83</b>			<b>4,74,24,382.19</b>
1,06,53,538.30	<b>11. Profit and loss Account</b> - નફા નુકશાન ખાતું Profit as per last balance sheet ગયા વર્ષ ના સરખેયા મુજબ નફો Less: Appropriation બાદ- ફાળવણી Add: Profit for the year brought from the P& L A/c. ઉમેરો-ચાલુ સાલના નફા-તોટાના હિસાબ મુજબ નફો	1,51,25,393.45	<b>1,51,25,393.45</b>
0.00	<b>12. Contingent Liabilities</b> -આકસ્મિક જવાબદારીઓ		
	a) Outstanding Liab.for Guarantee issued for Rs.0/- (Prev.Year Rs.0.00-) આપેલ ગેરંટી સામે બાકી રહેલ જવાબદારી રૂ.૦.૦૦ (પાછલા વર્ષ ની રકમ રૂ.૦.૦૦)	0.00	
99,78,424.60	b) The Depositor and Education & Awareness Fund Scheme-2014 Amt. transferred to RBI's DEAF A/c.during 2022-23 No.of A/cs. 397 & Amt. Rs.10,65,147.55 & Till 31-03-2022 DEAF A/c. is 9273 Amt. 1,09,76,441.08 ધી ડીપોઝીટર એજ્યુકેશન એન્ડ અવેરનેસ ફંડ સ્કીમ-૨૦૧૪ અંતર્ગત રીઝર્વ બેંક ઓફ ઇન્ડિયાના DEAF ખાતામાં અનકલેઈમ્ડ ટ્રાન્સફર કરતાં ખાતાની સંખ્યા- ૩૯૭ રકમ રૂ. ૧૦,૬૫,૧૪૭.૫૫ અને તા. ૩૧-૦૩-૨૦૨૩ સુધી DEAF ખાતામાં અનકલેઈમ્ડ રકમ ટ્રાન્સફર કરતાં ખાતાની સંખ્યા - ૯૨૭૩ રકમ રૂ. ૧,૦૬,૧૪૭.૫૫ (પાછલા વર્ષમાં ખાતા-૮૮૮૮ રકમ રૂ. ૯૯,૭૮,૪૨૪.૬૦)	1,09,76,441.08	
<b>320,59,43,470.87</b>			<b>326,58,43,364.13</b>

**ASHWINBHAI P. PATEL**  
Chairman

**DIPAN K. PATEL**  
Vice Chairman

**NARENDRABHAI P. PATEL**  
Managing Director

**CHANDRAKANT B. PATEL**  
General Manager (C.E.O.)

**For, Govind R Patel & Co**  
Chartered Accountants

**FRN: 114051W**
**M.No.044989**
**UDIN:23044989BGWBUE9973**
**Date : 31/05/2023**
**Place : Ahmedabad**

**BALANCE SHEET AS AT 31-03-2023**

**તા. ૩૧.૦૩.૨૦૨૩ ના રોજનું સરપૈયું**

31-03-2022 Rs.	PROPERTY AND ASSETS મિલ્કત અને લેણું	Rs.	31-03-2023 Rs.
317,64,20,813.77			322,09,89,545.03
92,89,875.60	<b>11. Furniture &amp; Fixtures (Less Depreciation)</b> રાયરચીલું અને જડતર (ઘસારા બાદ)	90,68,360.60	90,68,360.60
5,59,654.00	<b>11. A Vehicle (Less Depreciation)</b> ઘીકલ (ઘસારા બાદ)	4,75,706.00	4,75,706.00
	<b>12. Other Assets-અન્ય મિલ્કતો</b>		
0.00	(1) Sundry Debtors-સન્ડ્રી ડેબ્ટર્સ	0.00	
15,000.00	(2) Telephone Deposit-ટેલીફોન ડીપોઝીટ	15,000.00	
4,11,975.00	(3) Premises Rent Advance-એડવાન્સ રેન્ટ (પ્રીમાઈસીસ)	4,11,975.00	
1,64,922.00	(4) Electricity Deposit-ઇલેક્ટ્રીસીટી ડીપોઝીટ	1,64,922.00	
2,46,630.00	(5) Stationery Stock-સ્ટેશનરી સ્ટોક	2,27,509.00	
1,00,000.00	(6) Advance payments -એડવાન્સ પેમેન્ટ	5,000.00	
0.00	(7) T.D.S. Recivable-ટી.ડી.એસ. રીસીવેબલ	0.00	
29,810.00	(8) Stamp Franking Balance-સ્ટેમ્પ ફ્રેન્કીંગ બેલાન્સ	1,94,10,432.00	
0.00	(9) Advance tax Payment for Previous Years- પાછલા વર્ષનું ઇન્કમેટેક્સ પેમેન્ટ	0.00	
1,86,38,562.00	(10) Adv.I. Tax & TDS Payment for(F.Y.2020-21 & 2021-22)- પાછલા વર્ષનું ઇન્કમેટેક્સ એન્ડ ટી.ડી.એસ પેમેન્ટ	85,06,530.00	
0.00	(11) Adv.I. Tax & TDS Payment for(F.Y.2022-23)- ચાલુ વર્ષનું ઇન્કમેટેક્સ એન્ડ ટી.ડી.એસ પેમેન્ટ	65,02,584.00	
31,253.00	(12) Clg.Suspence A/c.(Receivable)- ક્લોઝીંગ સસ્પેન્સ એકાઉન્ટ(મળવાપાત્ર)	31,253.00	
8,776.00	(13) DEAF Claim Amt.Receivable from RBI- ડી.ઇ.એ.એફ પેન્ડીંગ ક્લેઇમ મળવાપાત્ર	0.00	
26,199.50	(14) CGST, SGST & IGST Receivable સીજીએસટી, એસજીએસટી અને આઈજીએસટી મળવાપાત્ર	34,547.50	
1,96,73,127.50			3,53,09,752.50
0.00	13. Non-banking Assets acquired in satisfaction of claims દાવાઓ પેટે પ્રાપ્ત કરેલી અસ્કયામતો	0.00	0.00
0.00	14. Profit & Loss - નફા-નુકશાન ખાતે	0.00	0.00
320,59,43,470.87			326,58,43,364.13

**: DIRECTORS :**

MANISHBHAI A. PATEL  
GAURANGBHAI K. PATEL  
HARSHADKUMAR B. PATEL  
HASMUKHBHAI B. PATEL

PRAGNESH B. SHAH  
SANDIPBHAI B. PATEL  
BINABEN SOHANKUMAR PATEL  
SONALBEN UDAYBHAI PATEL

NILAYBHAI K. KAMPANWALA  
RANSINHBHAI G. NISARATA  
KAPIL R. KHATRI - Prof. Director  
PANKIL N. PATEL- Prof. Director

**Profit and Loss Account for the Year ended 31-03-2023**
**તા. ૩૧.૦૩.૨૦૨૩ ના રોજ પુરા થતાં વર્ષનું નફા-નુકશાન ખાતું**

31-03-2022 Rs.	Expenditure ખર્ચ	31-03-2023 Rs.
13,68,56,779.45	1. Interest on Deposits / Borrowing etc-થાપણો અને કરજ ઉપર વ્યાજ	13,73,29,610.72
3,66,80,526.00	2. Salaries, Allowances, Provident Fund etc પગાર ભથ્થાં તથા પ્રો.ફંડ વિગેરે	4,46,65,413.50
0.00	3. Directors & Local Committee Member's Fees & Allow ડિરેક્ટરો અને સ્થાનિક કમિટીના મેમ્બરોની ફી તથા ભથ્થાં	0.00
31,80,706.00	4. Rent, Taxes, Insurance, Lighting etc-ભાડુ, કરવેરા, વીમો વીજળી વિગેરે	34,56,276.00
22,560.00	5. Legal(Law) Charges-લીગલ ખર્ચ	16,265.00
5,89,985.92	6. Postage, Telegram & Telephone Charges-તાર, ટપાલ અને ટેલીફોન ખર્ચ	6,38,950.14
5,22,900.00	7. Audit Fees-ઓડિટ ફી	6,37,510.00
34,43,140.61	8. Depreciation on & repair to Property-ઘસારો અને મિલકત મરામત	35,00,173.00
7,80,071.05	9. Stationery, Printing, Advertisement etc સ્ટેશનરી, છાપકામ, જાહેર ખબર વિગેરે	6,53,096.28
0.00	10. Loss on sale of or dealing with Non Banking Assets બિન બેંકીંગ મિલ્કતોના વેચાણ તથા હેન્ડલિંગ થયેલ ખોટ	21,862.00
	<b>11. Other Expenditure-અન્ય ખર્ચ</b>	
15,60,136.39	(a) Misc. Expenses-પરચુરણ ખર્ચ	24,46,301.60
6,32,900.00	(b) Conveyance Expenses-કન્વેયન્સ ખર્ચ	5,45,870.00
1,26,472.00	(c) Annual Meeting Expenses-વાર્ષિક મીટીંગ ખર્ચ	1,52,055.00
1,70,255.00	(d) Travelling Expenses-મુસાફરી ખર્ચ	1,77,074.00
1,38,658.00	(e) Membership Fee-મેમ્બરશીપ ફી	1,36,280.00
93,420.00	(f) CTS Cheques Process Charges-સી.ટી.એસ.ચેકોનો પ્રોસેસ ખર્ચ	86,100.00
49,000.00	(g) Professional Fee-પ્રોફેશનલ ફી	60,500.00
36,987.88	(h) Bank Charges-બેંક ચાર્જીસ	28,398.23
1,31,782.00	(i) Staff Welfare Expenses-સ્ટાફ વેલ્ફેર ખર્ચ	1,36,210.50
69,480.00	(j) Diesel Expenses-ડીઝલ ખર્ચ	67,960.00
29,75,429.00	(k) DICGC Insurance Premium-ડી.આઇ.સી.જી.સી.ઇન્સ્યુરન્સ પ્રીમીયમ ખર્ચ	32,76,174.00
57,755.62	(l) Consultation Charge-કન્સલ્ટેશન ચાર્જીસ	37,710.98
11,800.00	(m) Election Exps-ઇલેક્શન ખર્ચ	0.00
66,925.50	(n) Software Expenses-સોફ્ટવેર ખર્ચ	5,00,000.00
18,86,054.23	(o) Goods & Service Tax Return (G.S.T Exp)-ગુડ્સ એન્ડ સર્વિસ ટેક્સ ખર્ચ	16,61,186.29
1,91,402.28	(p) ATM & E.Com Charges-એ.ટી.એમ.એન્ડ ઇ.કોમ ચાર્જીસ	1,96,898.01
18,078.70	(q) I.M.P.S. outward Tran.Charge exp-આઇ.એમ.પી.એસ.આઉટવર્ડ ટ્રાન્ઝેક્શન ખર્ચ	19,716.61
0.00	(r) U.P.I. Outward Tran.Charges Exp.-યુ.પી.આઇ.ના આઉટવર્ડ ટ્રાન્ઝેક્શન ખર્ચ	19,264.23
<b>19,02,93,205.63</b>		<b>20,04,66,856.59</b>



## Profit and Loss Account for the Year ended 31-03-2023

તા. ૩૧.૦૩.૨૦૨૩ ના રોજ પુરા થતાં વર્ષનું નફા-નુકશાન ખાતું

31-03-2022 Rs.	Income આવક	31-03-2023 Rs.
10,06,34,997.05	<b>1. Interest and Discounts-</b> વ્યાજ અને વટાવ	10,67,07,832.00
1,75,82,005.64	(a) Interest income from Advances-ધિરાણ ઉપર મળેલ વ્યાજ	1,56,64,595.53
8,59,35,239.03	(b) Interest income from Deposits-રોકાણો ઉપર મળેલ વ્યાજ	10,21,76,927.98
0.00	(c) Interest income on G-secs-ગર્વ.સીક્યુરીટી સામે મળેલ વ્યાજ	74,998.00
20,41,52,241.72	(d) Interest Received on Incometax Refund-ઇન્કમેટેક્સના રીફંડ પર મળેલ વ્યાજ	22,46,24,353.51
6,03,428.71	<b>2. Commission, Exchange &amp; Brokerage-</b> કમીશન, વટાવ અને દલાલી	3,95,601.40
83,391.78	(a) Commission on Banking Business-બેંકીંગ બિઝનેસ સામે કમીશન	1,01,673.00
33,73,815.00	(b) Commission on Insurance Business-ઇન્સ્યુરન્સ બીઝનેસ સામે મળેલ કમીશન	29,38,345.00
3,19,660.00	(c) Commission on Stamp Franking-સ્ટેમ્પ ફ્રેંકીંગ બીઝનેસ સામે મળેલ કમીશન	0.00
43,80,295.49	(d) Commission on Atma Nirbhar Sahay Yojna-આત્મનિર્ભર સહાય યોજના સામે મળેલ કમીશન	34,35,619.40
0.00	<b>3. Subsidies &amp; Donations-</b> સહાય અને દાન	0.00
0.00	<b>4. Income from Non Banking Assets and Profit from Sale or Dealing with such Assets-</b>	0.00
	નોન બેંકીંગ અસ્કયામતોના વેચાણ અગર હેન્ડલિંગ થયેલ આવક	
28,31,220.00	<b>5. Other Receipts-</b> અન્ય આવક	30,56,330.00
3,04,551.24	(a) Locker Rent-લોકર ભાડું	1,90,167.06
2,97,347.96	(b) Misc. Income-પરચુરણ આવક	2,51,121.32
3,355.00]	(c) Stationery Charges(Folio Charge)- સ્ટેશનરી ચાર્જીસ	2,490.00
-17,52,600.00	(d) Stationery Printing Income-સ્ટેશનરી પ્રિન્ટીંગ આવક	-8,29,413.00
	(e) Profit Recd. from Sale of G-Sec's-(Net Income)	
	ગર્વ.સીક્યુરીટીના વેચાણ સામે થયેલ આવક (નેટ આવક)	
4,02,256.10	(f) Cheque Return Charge-ચેક રીટર્ન ચાર્જ	4,03,946.90
28,673.32	(g) ECS Processing Charge-ઇ.સી.એસ.પ્રોસેસીંગ ચાર્જ	18,531.67
21,06,47,340.83		23,11,53,146.86

**Profit and Loss Account for the Year ended 31-03-2023**
**તા. ૩૧.૦૩.૨૦૨૩ ના રોજ પુરા થતાં વર્ષનું નફા-નુકશાન ખાતું**

31-03-2022 Rs.	Expenditure ખર્ચ	31-03-2023 Rs.
19,02,93,205.63	<b>Total Exp. Before Provisions &amp; Tax-</b> પ્રોવિઝન અને ટેક્સ અગાઉનો ખર્ચ	20,04,66,856.59
	<b>12.Provisions-</b> જોગવાઈઓ	
0.00	(a) Prov.for Investment Depreciation-સરકારી જામીનગીરીના ભાવની સામે પ્રોવિઝન	1,60,00,000.00
70,00,000.00	(b) Bad & Doubtful debt Prov.U/s.36(1)(viiia) of I.T.Act-1961- પ્રોવિઝન ફોર બેડ એન્ડ ડાઉટફુલ ડેબ્ટ <b>U/s.36(1)(viiia)</b> ઓફ આઈ.ટી.એક્ટ-૧૯૬૧	21,00,000.00
0.00	(c) Provision against Standard Assets-સ્ટાન્ડર્ડ એસેસ્ટસ પ્રોવિઝન	5,00,000.00
0.00	(d) Investment Flactuation Reserve(IFR)-ઇન્વેસ્ટમેન્ટ ફ્લક્ચ્યુએશન રીઝર્વ	27,00,000.00
0.00	(e) Prov. for Cyber Security Fund-સાયબર સીક્યુરીટી ફંડ પ્રોવિઝન	2,00,000.00
890.00	(f) Income Tax Paid (Previous Years)- ઇન્કમટેક્સ પેઇડ (પાછલા વર્ષનું)	1,117.00
50,56,530.30	(g) Provision for Income Tax (Current Year)- ઇન્કમટેક્સની જોગવાઈ(ચાલુ વર્ષનો)	65,02,584.00
1,20,57,420.00	<b>Total Provisions-</b> કુલ જોગવાઈઓ	2,80,03,701.00
1,06,53,538.30	<b>13. Profit Carried forward to Balance Sheet-</b> નફો જે સરવૈયામાં લઈ ગયા	1,51,25,393.45
21,30,04,163.93		24,35,95,951.04

**ASHWINBHAI P. PATEL**  
Chairman

**DIPAN K. PATEL**  
Vice Chairman

**NARENDRABHAI P. PATEL**  
Managing Director

**CHANDRAKANT B. PATEL**  
General Manager (C.E.O.)

**For, Govind R Patel & Co**  
**Chartered Accountants**

FRN: 114051W

M.No.044989

UDIN:23044989BGWBUE9973

Date : 31/05/2023

Place : Ahmedabad

## Profit and Loss Account for the Year ended 31-03-2023

તા. ૩૧.૦૩.૨૦૨૩ ના રોજ પુરા થતાં વર્ષનું નફા-નુકશાન ખાતું

31-03-2022 Rs.	Income આવક	31-03-2023 Rs.
21,06,47,340.83		23,11,53,146.86
4,56,287.00	(h) Loan Processing Charge- લોન પ્રોસેસીંગ ચાર્જ	6,18,781.00
15,750.00	(i) Dividend from shares of other Co op Banks- ડિવિડન્ડની આવક	15,750.00
32,280.00	(j) Income Tax Refund - ઇન્કમ ટેક્સ રીફંડ	10,71,412.00
1,69,585.00	(k) SMS Charge received- એસ.એમ.એસ. ચાર્જ આવક	1,83,170.00
3,79,379.60	(l) Cheque Book(CTS) Printing Charge-ચેકબુક પ્રીન્ટીંગ ચાર્જ	3,25,009.00
8,832.53	(m) ATM & E-com Charge Received-એ.ટી.એમ.એન્ડ ઇ.કોમ ચાર્જ રીસીડ	17,747.46
1,49,600.00	(n) ATM Renewal Charges -	1,64,200.00
11,00,000.00	(o) Deferred Tax Liability written back-ડીફર્ડ ટેક્સ જવાબદારી	0.00
45,108.97	(p) IMPS Inward Tran. Charge Received-આઈએમપીએસ ચાર્જ રીસીડ	42,571.80
0.00	(q) U.P.I. Inward Tran.Charge Received-યુ.પી.આઇ.ના ઇનવર્ડ ટ્રાન્ઝેક્શન ચાર્જ રીસીડ	4,162.92
0.00	(r) M.M.C.B. Deposit Recovered-માધુપુરા બેંકની ડિપોઝીટ પેટે પરત મળેલ રકમ	1,00,00,000.00
23,56,823.10		1,24,42,804.18
0.00	6. Loss (if any) નુકશાન જે સરવૈયામાં લઈ ગયા	0.00
21,30,04,163.93		24,35,95,951.04

## : DIRECTORS :

MANISHBHAI A. PATEL  
GAURANGBHAI K. PATEL  
HARSHADKUMAR B. PATEL  
HASMUKHBHAI B. PATEL

PRAGNESH B. SHAH  
SANDIPBHAI B. PATEL  
BINABEN SOHANKUMAR PATEL  
SONALBEN UDAYBHAI PATEL

NILAYBHAI K. KAMPANWALA  
RANSINHBHAI G. NISARATA  
KAPIL R. KHATRI - Prof. Director  
PANKIL N. PATEL- Prof. Director

## ઓડિટર્સ રીપોર્ટ

To  
The Members,  
The Naroda Nagrik Co- Operative Bank Ltd.  
Gurukul road, Memnagar, Ahmedabad.

### **Report on the Audit of the Financial Statement**

We have audited the Financial Statements of The Naroda Nagrik co-op Bank Ltd. Ahmedabad at 31st March 2023, Which comprises of Balance Sheet at 31st March, 2023 and Accounting Policies and their explanatory information.

The financial statements audited by us incorporate the branch returns of 6 branches and head office. The returns received from the respective branches have been verified from the records and ledgers maintained there at. These returns have been given effects in consolidation while finalizing the accounts of the Bank at the year end.

### **Basis of Opinion**

We conducted our audit in accordance with the Standards on Auditing (SAs) issued by ICAI. Our responsibilities under those standards are further described in the Auditor's Responsibilities for the Audit of the Financial Statement section of our report. We are independent of the bank in accordance with the code of ethics issued by the Institute of Chartered Accountants of India together with ethical requirements that are relevant to our audit of the financial statements and we have fulfilled our other ethical responsibilities in accordance with these requirements and the code of ethics. We believe that the audit evidence we have obtained is sufficient and appropriate to provide a basis for our opinion.

### **Management's Responsibilities for the Financial Statement**

The Bank's management is responsible with respect to the preparation of these financial statements that give a true and fair view of the financial position and financial performance of the Bank in accordance with the accounting principles generally accepted in India, including the Accounting Standards issued by ICAI, and provisions of Section 29 of the Banking Regulation Act, 1949 and circulars and guidelines issued by the Reserve Bank of India ('RBI') from time to time. This responsibility also includes maintenance of adequate accounting records in accordance with the provisions of Act for safeguarding of the assets of the bank and for preventing and detecting frauds and other irregularities; selection and application of appropriate accounting policies; making judgments and estimates that are reasonable and prudent; and design, implementation and maintenance of adequate internal financial controls, that were operating effectively for ensuring the accuracy and completeness of the accounting records, relevant to the preparation and presentation of the financial statements that give a true and fair view and are free from material misstatement, whether due to fraud or error.

In preparing the financial statements, management is responsible for assessing the Bank's ability to continue as a going concern, disclosing, as applicable, matters related to going concern and using the going concern basis of accounting unless management either intends to liquidate the Bank or to cease operations, or has no realistic alternative but to do so.

### **Auditor's Responsibilities for the Audit of the Financial Statements**

Our objectives are to obtain reasonable assurance about whether the financial statements as a whole are free from material misstatement, whether due to fraud or error, and to issue an auditor's report that includes our opinion. Reasonable assurance is a high level of assurance, but is not a guarantee that an audit conducted in accordance with SAs will always detect a material misstatement when it exists. Misstatements can arise from fraud or error and are considered material if, individually or in the aggregate, they could reasonably be expected to influence the economic decisions of users taken on the basis of these financial statements.

As part of an audit in accordance with SAs, we exercise professional judgment and maintain professional skepticism throughout the audit. We also:

- Identify and assess the risks of material misstatement of the financial statement, whether due to fraud or error, design and perform audit procedures responsive to those risks, and obtain audit evidence that is sufficient and appropriate to provide a basis for our opinion. The risk of not detecting a material misstatement resulting from fraud is higher than for one resulting from error, as fraud may involve collusion, forgery, intentional omissions, misrepresentations, or the override of internal control.
- Obtain an understanding of internal control relevant to the audit in order to design audit procedures that are appropriate in the circumstances.
- Evaluate the appropriateness of accounting policies used and the reasonableness of accounting estimates and related disclosures made by management.
- Conclude on the appropriateness of management's use of the going concern basis of accounting and, based on the audit evidence obtained, whether a material uncertainty exists related to events or conditions that may cast significant doubt on the Bank's ability to continue as a going concern. If we conclude that material uncertainty exists, we are required to draw attention in our auditor's report to the related disclosure in the financial statements or, if such disclosures are inadequate, to modify our opinion. Our conclusion are based on the audit evidence obtained up to the date of our auditor's report. However, future events or conditions may cause the bank to cease to continue as a going concern.
- Evaluate the overall presentation, structure and content of the financial statements, including the disclosures, and whether the



financial statements represent the underlying transactions and events in a manner that achieves fair presentation.

We communicate with those charged with governance regarding, among other matters, the planned scope and timing of the audit and significant audit findings, including any significant deficiencies in internal control that we identify during our audit.

We also provide those charged with governance with a statement that we have complied with relevant ethical requirements regarding independence, and to communicate with them all relationships and other matters that may reasonably be thought to bear on our independence, and where applicable, related safeguards.

## Opinion

### In our opinion and according to information and explanations provided to us

The Balance Sheet, read with the notes thereon is full and fair Balance Sheet containing all the necessary particulars, is properly drawn up so as to exhibit true and fair view of state of affairs of the bank as at 31st March, 2023 in conformity with accounting principles generally accepted in India.

The profit & Loss account, read with the notes thereon shows a true balance of profit, in conformity with accounting principles generally accepted in India, for the year covered by the account and.

The Cash Flow Statement gives a true and fair view of the cash flows for the year ended on that date.

### Report on Other Legal and Regulatory Requirements

The Balance Sheet and the Profit & Loss account have been drawn up in as near as to the prescribed form 'A' and 'B' respectively to the third schedule to the Banking Regulation Act, 1949 and they give the information as required to be given under the law and conformity with it.

The accounting policies followed by the bank and disclosures in respect of following items are not in conformity with the accounting standards issued by The Institute of Chartered Accountants of India. It is not possible to ascertain their financial impact in the profit of the Bank.

- a) Certain items of income and expenditure are recognized on cash basis as stated in the Significant Accounting Policy Para (3) as against Accounting Standard – 9  
RBI guidelines have been followed by Bank for matters such as income recognition, asset classification and provisioning, Advance to Priority sector and weaker section were 64.15% and 18.92% respectively as against requirement of 60% and 11.50% of adjusted net bank credit as per RBI Circular.

Subject to the above remarks and our observation on the audit memo and General remarks forming part thereof read with Significant Accounting Policies and Notes and Accounts as mentioned in the Annexure – 1 we report that :

- a) We have obtained all the information and explanation which, to the best of our knowledge and belief were necessary for the purpose of audit and have found to be satisfactory.
- b) In our opinion proper books of accounts as required by law have been kept by Bank so far as it appears from the examination of those books.
- c) The returns received from the branches of the Bank have generally been found adequate for the purpose of audit.
- d) The Board of Directors have, conducted the working of the Bank as per byelaws and also provisions of co-operative law/rules and the Board of Directors have followed the rules and regulations.
- e) As per information and explanation given to us the Board of Directors have carried out the instruction of Reserve Bank of India, given from time to time.
- f) The books of accounts and accounting systems are maintained as required under provisions of co-operative law and also the instruction of RBI.
- g) The transactions of the Bank which have come to our notice have been within the powers of the Bank.
- h) The Balance Sheet and Profit & Loss account dealt with by this report are in agreement with the books of accounts and return.
- i) Bank has properly maintained SLR and CRR standards.
- j) Bank has made proper classification of NPAs and provisions for the same as per RBI guidelines.
- k) No Advance has been given to members of Board of Directors or their relatives during this year except against their own fixed Deposits and loans to relative staff as per notes on accounts no 14(h).
- l) The Directors or other office bearers are not disqualified for their position.
- m) The discrepancies/procedural lapses observed during audit have been given in Audit memo and in Quarterly Reports.
- n) During the year bank has not written off any amount.

In our opinion, the Balance Sheet, Profit & Loss Account and Cash Flow Statement comply with the applicable accounting standards except stated otherwise.

We further report that for the year under audit, the Bank has been awarded "A" classification.

For, Govind R Patel & Co  
Chartered Accountants  
FRN: 441151W

Partner  
M.No.044989

UDIN: 23044989BGWBUE9973

Date : 31/05/2023  
Place : Ahmedabad

## NOTES FORMING PART OF BALANCE SHEET AND PROFIT & LOSS ACCOUNT FOR THE YEAR ENDED ON 31ST MARCH, 2023.

### (A) SIGNIFICANT ACCOUNTING POLICIES :

#### 1. ACCOUNTING CONVENTION:

The accompanying financial statements have been prepared on historical cost convention on going concern basis and conform to statutory provisions and practices prevailing in India, unless otherwise stated.

#### 2. USE OF ESTIMATES :

The presentation of financial statements requires estimates and assumptions to be made that affect the reported amount of assets and liabilities on the date of the financial statements and the reported amount of revenue and expenses during the reported period. Although these estimates are based upon management's best knowledge of current events and actions, actual results could differ from these estimates and the difference between the actual result and estimates are recognized in the period in which the results are known or materialized.

#### 3. REVENUE RECOGNITION (AS 9) :

The revenues are accounted for on accrual basis except in cases described herein below:

(A) Interest & other income on Non-Performing Assets are recognized on cash basis.

(B) Safe deposit vault rent is accounted for as income on receipt basis while liability is created for locker rent received in advance during the year.

(C) Dividend on Investment is accounted for on cash basis.

(D) PMJJBY & PMSBY commission is recognized on receipt basis.

#### 4. EXPENDITURE :

Expenditures are accounted for on accrual basis except in cases described herein below:

◆ Legal expenses incurred in suit filed accounts have been accounted for on cash basis and are debited to borrowers account.

#### 5. EMPLOYMENT BENEFITS (AS 15) :

I. Post-Employment Benefits:

##### (A) Defined Contribution Plans

The bank has defined contribution plans for post-employment benefits, charged to Profit & Loss Account, in form of "Provident Fund " and " Family Pension Fund " administered by the Regional Provident Fund Commissioner.

##### (B) Defined Benefit Plans

Funded Plan: The bank has defined benefit plan for post-employment benefit in the form of gratuity and leave encashment for all employees, funded with Life Insurance Corporation of India.

The annual contribution to the group gratuity fund and leave encashment fund is paid to LIC on the basis of actuarial valuation advised by LIC. Premiums paid towards Gratuity & Leave encashment plan are debited to Profit & loss accounts. Funds contributed towards Gratuity and leave encashment are not recognized in the books in the form of Assets & liabilities.

#### 6. PROPERTY PLANTS & EQUIPMENTS (AS 10) :

(A) Fixed assets are stated at their Written down Value.

(B) Depreciation on fixed assets (except computer) is provided on written down Value method at the rates mentioned below:

Sr.No.	Fixed Assets	Rate of Depreciation
1	Building	2.5 %
2	Furniture & Furniture	10%
3	Vehicles	15%
4	Safe Deposit Vault	2.5%
5	Lift	2.5%
6	Tube well	10 %

(C) Depreciation on Computers (Hardware & Software) is provided on Straight Line Method for a period over 3 years.

(D) Depreciation is provided on fixed assets sold/scraped during the year on Proportionate basis.

(E) Profit or Loss on sale of assets is recognized as and when assets are sold /discarded.

#### 7. ADVANCES :

(A) Advances are classified into Performing & Non-Performing Assets and based on Management assessment, provision is made on the basis of Asset Classification & provisioning requirement as per the prudential norms prescribed by the Reserve Bank of India from time to time.

(B) Advances are stated at gross value while provision for performing & Non-Performing Assets as per RBI guidelines is shown under the head "Reserves & Other Funds" under sub heads "Bad & Doubtful Debts Reserve", "Spl. Bad Doubtful Debts Reserve", & "Standard Asset Provision".

(C) The bank has created "Overdue Interest Reserve Account" for interest accrued in respect of non-performing advances by debiting "Interest Receivable on NPA Account" & crediting "Overdue Interest Reserve Account".

(D) Amounts realized / recovered in cases of NPA accounts are first adjusted against the Principal amount and then against unrealized interest.

(E) Provisions for standard advances and non performing advances are made as per the prudential norms prescribed by the Reserve Bank of India from time to time.

#### 8. INVESTMENT (AS 13) :

1. Investments are categorized as under:

A. State & Central Government Securities

B. Approved Trustee Securities & Debt Mutual Funds.

C. Shares of Co-Operative banks

D. Other investments i.e. Fixed Deposits in Co. Op. and other banks.

2. Investments are further classified as:

A. Held to Maturity

B. Available for Sale

C. Held for Trading

3. Investments classified as Held to Maturity are carried at acquisition cost unless it is more than face value, where the premium is amortized over the period remaining to maturity.

4. Investments classified as Held for Trading and Available For Sale are marked to market category wise and the resultant provision for depreciation if any, is recognized. Net appreciation is ignored.

5. Shifting from Held for Trading (HFT)/ Available for Sale (AFS) category to Held to Maturity is done at lower of the acquisition cost or market value on the date of transfer and the depreciation, if any, on such transfer is provided.

#### 9. TAXATION (AS 22) :

1. Current Tax: Current Tax is provided as per the provision of Income Tax Act, 1961.

2. Deferred Tax:

Bank is following Accounting Standard 22 on "Accounting for Taxes on Income". Bank has considered the issue of accounting for deferred taxes arising on account of timing difference between taxable income & accounting income that originate in one period and are capable of being reversal in one or more subsequent period.

#### 10. EVENTS OCCURRING AFTER THE BALANCE SHEET DATE (AS 4) :

Material adjusting events (that provides evidence of condition that stated at the balance sheet date) occurring after the balance sheet date are recognized in the financial statements. Non adjusting events (that are indicative of conditions that arose subsequent to the balance sheet date) occurring after the balance sheet date that represents material change and commitment effecting the financial position are disclosed in the reports of the Board of Directors.

#### 11. PROVISION (AS 29) :

Provisions involving substantial degree of estimation in measurement are recognized when there is a present obligation as a result of past events and it is probable that there will be an outflow of resources even though the



amount cannot be determined with certainty and represents only a best estimate in the light of available information. Contingent liabilities are not recognized but are disclosed in the notes. Contingent assets are neither recognized nor disclosed in the financial statements.

#### 12. IMPAIRMENT OF ASSETS (AS 28) :

At each balance sheet date, the bank assesses whether there is any indication that an asset may be impaired. If any indication exists, the recoverable amount of the asset is estimated. An impairment loss is recognized immediately, whenever the carrying amount of an asset exceeds its recoverable amount. In the opinion of the management, there is no indication, internal or external, which could have the effect of impairing the value of the assets to any material extent at the end of the year requiring recognition of loss.

#### 13. EARNINGS PER SHARE (AS 20) :

Basic Earnings per share is calculated by dividing the net profit after tax for the year attributable to equity share holders of the Bank by the Number of Equity Shares outstanding at the end of the year.

#### 14. SEGMENT REPORTING :

(Amount in Crore)

Business Segments	Treasury		Corporate / Wholesale Banking		Retail Banking		Other Banking Operation		Total	
	Current Year	Previous Year	Current Year	Previous Year	Current Year	Previous Year	Current Year	Previous Year	Current Year	Previous Year
Revenue	11.87	10.54	0	0	10.67	10.06	1.00	0.95	23.53	21.55
Expenses	11.70	10.15	0	0	8.28	8.17	1.04	0.96	21.02	19.28
Result	0.16	0.39	0	0	2.39	1.89	-0.04	-0.01	2.51	2.27
Unallocated Expenses	0	0	0	0	0	0	0	0	0.35	0.70
Operating Profit	0	0	0	0	0	0	0	0	2.16	1.57
Income Taxes	0	0	0	0	0	0	0	0	0.65	0.51
Net Profit	0	0	0	0	0	0	0	0	1.51	1.06
Segment Assets	149.71	145.85	0	0	136.91	129.02	1.94	0.002	288.56	274.87
Unallocated Assets	0	0	0	0	0	0	0	0	226.33	245.34
Total Assets									514.89	520.21
Segment Liabilities	0	0	0	0	264.96	271.11	0	0	264.96	271.11
Own Fund	0	0	0	0	0	0	0	0	35.47	33.49
Unallocated Liabilities	0	0	0	0	0	0	0	0	214.46	215.61
Total Liabilities									514.89	520.21

The bank is engaged into two main business segments mainly –

- Banking operations primarily comprising of loan & advances to corporate, retails loan and advances to customers.
- Treasury, primarily comprising of trading/investments in Government Securities, Call Money, Mutual Funds & Deposits.

#### 15. Contingent Liability :

Contingent liability, if any, which has material effect on the position stated in the Balance Sheet are separately disclosed in the accounts as per AS 29 requirements.



**NOTES ON ACCOUNTS :****1. Regulatory Capital****(A) Composition of Regulatory Capital -**

(Amounts in crore)

Sr. No.	Particulars	Current Year	Previous Year
i)	Common Equity Tier-1 capital (CET1)/Paid up share capital and reserves (net of deductions, if any)	13.24	12.41
ii)	Additional Tier-1 capital/ Other Tier-1 capital		
iii)	Tier-1 capital (i+ii)	13.24	12.41
iv)	Tier-2 capital	2.77	2.50
v)	Total capital (Tier1+Tier2)	16.01	14.91
vi)	Total Risk Weighted Assets(RWAs)	117.70	108.27
vii)	CET1 Ratio (CET1 as a percentage of RWAs)/ Paid-up share capital and reserves as percentage of RWAs	11.25%	11.46%
viii)	Tier1Ratio(Tier1 capital as a percentage of RWAs)	11.25 %	11.46 %
ix)	Tier2Ratio(Tier 2 capital as a percentage of RWAs)	2.35%	2.31 %
x)	Capital to Risk Weighted Assets Ratio(CRAR) (Total Capital as a percentage of RWAs)	13.60 %	13.77 %
xi)	Leverage Ratio	-	-
xii)	Percentage of the shareholding of a) Government of India b) State Government (specify name) c) Sponsor Bank	-	-
xiii)	Amount of paid-up equity capital raised during the year	0.23	0.14
xiv)	Amount of non-equity Tier-1 capital raised during the year, of which: Give list as per instrument type(perpetual non-cumulative preference shares, perpetual debt instruments etc.) Commercial banks (excluding RRBs) shall also specify if the instruments are Base III or Base IIII compliant.	-	-
xv)	Amount of Tier-2 capital raised during the year of which Give list as per instrument type (perpetual non-cumulative preference shares, perpetual debt instruments, etc.). Commercial banks (excluding RRBs) shall also specify if the instruments are Base III or Base IIII compliant.	-	-

**(A) Draw Down from Reserve :- NIL****2. Asset Liability Management:****(A) Maturity pattern of certain items of assets and liabilities :**

(Amounts in crore)

	Day 1	2 to 7 days	8 to 14 days	15 to 30 Days	31 days to 2 Mths	Over 2 Mths & to 3 Mths	Over 3 months And up to 6 Months	Over 6 months and up to 1 year	Over 1 year and up to 3 years	Over 3 years and up to 5 years	Over 5 years	Total
Deposits#	12.64	23.72	77.01	3.57	5.94	4.67	20.55	43.37	72.43	0.39	0.60	264.89
Advances	1.09	0.03	0.17	0.64	1.67	4.79	13.19	35.32	12.35	14.07	41.87	125.18

Investments	27.72	0.00	0.00	27.71	29.55	0.00	1.00	9.00	5.23	2.75	64.30	167.25
Borrowings	-	-	-	-	-	-	-	-	5.56	2.48	-	8.04
Foreign Currency Assets	-	-	-	-	-	-	-	-	-	-	-	-
Foreign Currency liabilities	-	-	-	-	-	-	-	-	-	-	-	-

# Savings and Current Deposits are bifurcated in day 1, 2 to 7 days, 8 to 14 days bucket list.

\$ Investments includes Fixed Deposits with other banks and mutual fund investments of bank

### 3. Investments :

(A) Composition of Investment Portfolio - As at 31-03-2023(current year balance sheet date)

(Amounts in crore)

	Investments in India							Investments outside India				Total Investments
	Government Securities	Other Approved Securities	Shares	Debentures & Bonds	Subsidiaries and/or joint ventures	Others	Total Investment in India	Government Securities (including local authorities)	Subsidiaries and/or joint ventures	Others	Total Investments outside India	
<b>Held to Maturity</b>												
Gross	62.50	-	-	-	-	-	62.50	-	-	-	-	-
Less: Provision for Non-Performing investments(NPI)	-	-	-	-	-	-	-	-	-	-	-	-
Net	62.50	-	-	-	-	-	62.50	-	-	-	-	-
<b>Available for Sale</b>												
Gross	83.96	-	-	-	-	-	83.96	-	-	-	-	-
Less: Provision for depreciation and NPI	4.96	-	-	-	-	-	4.96	-	-	-	-	-
Net	79.00	-	-	-	-	-	79.00	-	-	-	-	-
<b>Held for Trading</b>												
Gross	-	-	-	-	-	-	-	-	-	-	-	-
Less: Provision for depreciation and NPI	-	-	-	-	-	-	-	-	-	-	-	-
Net	-	-	-	-	-	-	-	-	-	-	-	-
<b>Total Investments</b>	146.46	-	-	-	-	-	146.46	-	-	-	-	-
Less: Provision for Non-performing investments	-	-	-	-	-	-	-	-	-	-	-	-
Less: Provision for depreciation and NPI	4.97	-	-	-	-	-	4.97	-	-	-	-	-
Net	141.50	-	-	-	-	-	141.50	-	-	-	-	-

As at (Previous year balance sheet date)

(Amounts in crore)

	Investments in India							Investments outside India				Total Investments
	Government Securities	Other Approved Securities	Shares	Debentures & Bonds	Subsidiaries and/or joint ventures	Others	Total investments in India	Government securities (including local authorities)	Subsidiaries and/or joint ventures	Others	Total Investments outside India	
<b>Held to Maturity</b>												
Gross	57.52	-	-	-	-	-	57.52	-	-	-	-	-
Less: Provision for Non-Performing investments(NPI)	-	-	-	-	-	-	-	-	-	-	-	-
Net	57.52	-	-	-	-	-	57.52	-	-	-	-	-
<b>Available for Sale</b>												
Gross	81.89	-	-	-	-	-	81.89	-	-	-	-	-
Less: Provision for depreciation and NPI	3.35	-	-	-	-	-	3.35	-	-	-	-	-
Net	78.54	-	-	-	-	-	78.54	-	-	-	-	-
<b>Held for Trading</b>												
Gross	5.44	-	-	-	-	-	5.44	-	-	-	-	-
Less: Provision for depreciation and NPI	0.01	-	-	-	-	-	0.01	-	-	-	-	-
Net	5.43	-	-	-	-	-	5.43	-	-	-	-	-
<b>Total Investments</b>	144.84	-	-	-	-	-	144.84	-	-	-	-	-
Less: Provision for Non-performing investments	-	-	-	-	-	-	-	-	-	-	-	-
Less: Provision for depreciation and NPI	3.36	-	-	-	-	-	3.36	-	-	-	-	-
Net	141.48	-	-	-	-	-	141.48	-	-	-	-	-

**(B) Movement of Provisions for Depreciation and Investment Fluctuation Reserve**

(Amounts in crore)

Particulars	Current Year	Previous Year
<b>i) Movement of provisions held towards depreciation on investments</b>		
a) Opening balance	3.36	3.03
b) Add: Provisions made during the year	1.60	0.33
c) Less: Write off / write back of excess provisions during the year	0.00	0.00
d) Closing balance	4.96	3.36
<b>ii) Movement of Investment Fluctuation Reserve</b>		
a) Opening balance	2.66	2.54
b) Add: Amount transferred during the year	0.31	0.12
c) Less: Drawdown	0.00	0.00
d) Closing balance	2.97	2.66
<b>iii) Closing balance in IFR as a percentage of closing balance of investments<sup>13</sup> in AFS and HFT/Current category</b>	3.37%	3.04%

**(C) Sale and transfers to/from HTM category :** Bank has transferred to AFS to HTM category. Details of which is as under:**AFS to HTM Category**

No	Name	Purchase Date	Face Value	Purchase Price	Book Value	Market Value (31/03/2022)	Market Value (25/04/2023)
1	6.19 % GOI 2034	02/07/20	1,00,00,000	99.6700	99,67,000	92,80,000	91,27,000
2	6.19 % GOI 2034	03/07/20	2,00,00,000	99.6900	1,99,38,000	1,85,60,000	1,82,54,000
3	5.79 % GOI 2030	20/07/20	2,00,00,000	99.9250	1,99,85,000	1,87,80,000	1,84,58,000
	<b>Total</b>		<b>5,00,00,000</b>		<b>4,98,90,000</b>	<b>4,66,20,000</b>	<b>4,58,39,000</b>

**(D) Non-SLR Investment portfolio :****(1) Non-performing Non-SLR Investments**

(Amounts in crore)

No.	Particulars	Current Year	Previous Year
a)	Opening balance	2.79	3.79
b)	Additions during the year since 1 <sup>st</sup> April	-	-
c)	Reductions during the above period	1.00	1.00
d)	Closing balance	1.79	2.79
e)	Total Provisions held	-	-

**(2) Issuer composition of Non-SLR investments**

No.	Issuer	Amount		Extent of Private Placement		Extent of Below Investment Grade Securities		Extent of Unrated Securities		Extent of Unlisted Securities	
(1)	(2)	(3)		(4)		(5)		(6)		(7)	
		Current year	Previous Year	Current year	Previous Year	Current year	Previous Year	Current year	Previous Year	Current year	Previous Year
a)	PSUs	-	-	-	-	-	-	-	-	-	-
b)	FIs	-	-	-	-	-	-	-	-	-	-
c)	Banks	-	-	-	-	-	-	-	-	-	-
d)	Private Corporates	-	-	-	-	-	-	-	-	-	-
e)	Subsidiaries/Joint Ventures	-	-	-	-	-	-	-	-	-	-
f)	Others	0.01	1.01	-	-	-	-	-	-	-	-
	1. Reliance Fixed Horizon Fund										
	2. ADC Bank Shares										
g)	Provision held towards depreciation	-	-	-	-	-	-	-	-	-	-
	<b>Total*</b>	<b>0.01</b>	<b>1.01</b>	<b>-</b>	<b>-</b>	<b>-</b>	<b>-</b>	<b>-</b>	<b>-</b>	<b>-</b>	<b>-</b>

**(E) Repo transactions (in face value terms)-** Bank has not entered into any Repo transaction during the current year and previous year.

#### 4. Asset quality

##### (A) Classification of advances and provisions held

(Amounts in crore)

	Standard Total Standard Advances	Sub- standard	Non-Performing			Total
			Doubtful	Loss	Total Non- Performing Advances	
<b>Gross Standard Advances and NPAs</b>						
Opening Balance	108.26	3.79	4.45	2.06	10.3	118.56
Add : Additions during the year	7.05	0.22	3.32		3.54	
Less: Reductions during the year*						
*Reductions in Gross NPAs due to:						
i) Up gradation		3.32				
ii) Recoveries (excluding recoveries from upgraded accounts)		0.47	0.09	0.01		
iii) Technical/ Prudential Write-offs						
iv) Write-off so the than those under (iii) above						
Closing Balance	115.31	0.22	7.68	2.05	9.95	125.26
<b>Provisions (excluding Floating Provisions)</b>						
Opening balance of provisions held	6.56	0.38	1.32	2.06	-	10.32
Add: Fresh provisions made during the year			1.92			1.92
Less: Excess provision reversed/Write-off loans	1.18	0.36	-	0.01		1.55
Closing balance of provisions held	5.38	0.02	3.24	2.05	-	10.69
<b>Net NPAs</b>						
Opening Balance		0.00	0.00	0.00	0.00	
Add: Fresh additions during the year					0.00	
Less: Reductions during the year					0.00	
Closing Balance		0.00	0.00	0.00	0.00	0.00

Ratios (in percent)	Current Year	Previous Year
Gross NPA to Gross Advances	7.94 %	8.69%
Net NPA to Net Advances	0.00%	0.00 %
Provision coverage ratio	107.54%	100.01%

##### (B) Sector-wise Advances and Gross NPAs

(Amounts in crore)

No.	Sector*	Current Year			Previous Year		
		Outstanding Total Advances	Gross NPAs	Percentage of Gross NPAs to Total Advances in that sector	Outstanding Total Advances	Gross NPAs	Percentage of Gross NPAs to Total Advances in that sector
<b>i)</b>	<b>Priority Sector</b>						
a)	Agriculture and allied activities	11.83	-	-	8.53	-	-
b)	Advances to industries sector eligible as priority sector lending :	24.07	3.62	4.50%	23.53	4.45	8.25%
c)	Services (Professional & Self Employed )	25.74	5.15	6.41%	0.83	0.00	0.00%
d)	Personal loans	1.29	0.09	0.11%	2.24	0.04	0.07%
e)	Housing Loans	16.91	0.29	0.36%	18.06	0.51	0.95%
f)	Education Loans	0.52	0.00	0.00%	0.7	0.00	0.00%
	<b>Subtotal (i)</b>	<b>80.36</b>	<b>9.15</b>	<b>11.39%</b>	<b>53.94</b>	<b>5.00</b>	<b>9.27%</b>
<b>ii)</b>	<b>Non-priority Sector</b>						
a)	Agriculture & allied activities	-	-	-	-	-	-
b)	Industry	1.69	-	0.00%	20.79	4.98	7.71%
c)	Services	-	-	-	-	-	-



d)	Personal loans	2.44	0.06	0.13%	1.89	0.07	0.11%
e)	Housing Loans	6.78	0.00	0.00%	1.59	0.17	0.26%
f)	Other(Vehicle Loan, Business Loan etc)	33.99	0.73	1.63%	40.35	0.08	0.12%
	Sub-total(ii)	<b>44.90</b>	<b>0.79</b>	<b>1.76%</b>	<b>64.62</b>	<b>5.30</b>	<b>8.20%</b>
	<b>Total (i + ii)</b>	<b>125.26</b>	<b>9.94</b>	<b>7.94%</b>	<b>118.56</b>	<b>10.30</b>	<b>8.69%</b>

**(C) Overseas assets, NPAs and revenue** (Amounts in crore)

Particulars	Current Year	Previous Year
Total Assets	-	-
Total NPAs	-	-
Total Revenue	-	-

**(D) Particulars of resolution plan and restructuring - Not Applicable****(E) Disclosure of transfer of loan exposures -** Bank has not transferred or acquired any loan exposures.**(F) Fraud Account –** Bank shall disclose details on the number and amount of frauds as well as the provisioning there on as per template given below:

	Current year	Previous year
Number of frauds reported	-	-
Amount involved in fraud (₹ crore)	-	-
Amount of provision made for such frauds (₹ crore)	-	-
Amount of Un amortised provision debited from 'other reserves' as at the end of the year (₹ crore)	-	-

**(H) Disclosure under Resolution Framework for COVID-19-Related Stress –** During the year Bank has not implemented resolution plan under Covid-19.**5. Exposures-****(A) Exposure to Real Estate Sector** (Amounts in crore)

Category	Current year	Previous Year						
i) Direct Exposure								
a) Residential Mortgages– Lending fully secured by mortgages on residential property that is or will be occupied by the borrower or that is rented. Individual housing loans eligible for inclusion in priority sector advances shall be Shown separately. Exposure would also include non-fund based (NFB) limits.	24.09	19.65						
<table><tr><th colspan="2">Priority Sector Housing Loan</th></tr><tr><th>Current Year</th><th>Previous Year</th></tr><tr><td>16.90</td><td>18.05</td></tr></table>	Priority Sector Housing Loan		Current Year	Previous Year	16.90	18.05		
Priority Sector Housing Loan								
Current Year	Previous Year							
16.90	18.05							
b) Commercial Real Estate– Lending secured by mortgages on commercial real estate (office buildings, retail space, multipurpose commercial premises, multifamily residential buildings, Multimedia commercial premises, industrial or ware house space, hotels, land acquisition, development and construction,. etc...) Exposure would also include non-fund based(NFB) limits;	10.59	9.09						
c) Investments in Mortgage-Backed Securities(MBS) and other securitized exposures – i. Residential ii. Commercial Real Estate iii) Indirect Exposure Fund based and non-fund-based exposures on National Housing Bank and Housing Finance Companies.	10.02	6.94						
Total Exposure to Real Estate Sector	44.70	35.68						

**(B) Exposure to capital market** – Bank does not have any exposure to Capital Market during the Current Year and Previous Year.

**(C) Risk category wise country exposure** - -Bank does not have any exposure to Country Risk during the Current Year and Previous Year.

**(D) Unsecured advances -**

(Amounts In Crore)

Particulars	Current year	Previous Year
Total Unsecured advances of the bank	4.11	5.78
Out of the above, amount of advances for which Intangible securities such as charge over the rights, licenses, authority, etc...have been taken	-	-
Estimated value of such intangible securities	-	-

**(E) Factoring exposures** – Not Applicable

**(F) Intra-group exposures** – Not Applicable

**(G) Un hedged foreign currency exposure** – Not Applicable

## 6. Concentration of Deposits, Advances, Exposures and NPAs-

**(A) Concentration of deposits-**

(Amounts in crore)

Particulars	Current Year	Previous Year
Total deposits of the twenty largest depositors	28.99	25.06
Percentage of deposits of twenty largest depositors to total deposits of the bank	10.94%	9.24%

**(B) Concentration of Advances**

(Amounts in crore)

Particulars	Current Year	Previous Year
Total advances to the twenty largest borrowers	29.30	27.47
Percentage of advances to twenty largest borrowers to total advances of the bank	23.39%	23.17%

**(C) Concentration of Exposures**

(Amounts in crore)

Particulars	Current Year	Previous Year
Total exposure to the twenty largest borrowers / customers	39.65	35.65
Percentage of exposures to the twenty largest borrowers/ customers to the total exposure of the bank on borrowers/ Customers	10.16 %	9.15%

**(D) Concentration of NPAs**

(Amounts in crore)

Particulars	Current Year	Previous Year
Total Exposure to the top twenty NPA accounts	8.84	9.18
Percentage of exposures to the twenty largest NPA exposure To total Gross NPAs.	88.93%	89.13 %

**7. Derivatives-** Bank has not entered into any transactions in Derivatives during the current year and previous year.

**8. Disclosure relating to securitization-** Not Applicable

**9. Off balance sheet SPVs sponsored (which are required to be consolidated as per accounting norms)** Not Applicable

**10. Transfers to Depositor Education and Awareness Fund (DEAFund)**

(Amounts in crore)

No.	Particulars	Current Year	Previous Year
i)	Opening balance of amounts transferred to DEA Fund	0.9978	0.8740
ii)	Add: Amounts transferred to DEA Fund during the year	0.1065	0.1353
iii)	Less: Amounts reimbursed by DEA Fund towards claims	0.0067	0.0115
iv)	Closing balance of amounts transferred to DEA Fund	1.0976	0.9978

**11. Disclosure of complaints**

(A) Summary information on complaints received by the bank from customers and from the Offices of Ombudsman-

No	Particulars	Previous year	Current year
	Complaints received by the bank from its customers		
1.	Number of complaints pending at beginning of the year	0	0
2.	Number of complaints received during the year	1	2
3.	Number of complaints disposed during the year	1	2
3.1	Of which, number of complaints rejected by the bank	0	0
4.	Number of complaints pending at the end of the year 0	0	
	Maintainable complaints received by the bank from Office of Ombudsman		
5.	Number of maintainable complaints received by the bank from Office of Ombudsman	NIL	NIL
5.1	Of 5, number of complaints resolved in favour of the bank by Office of Ombudsman	NIL	NIL
5.2	Of 5, number of complaints resolved through conciliation mediation/ advisories issued by Office of Ombudsman	NIL	NIL
5.3	Of 5, number of complaints resolved after passing of Awards by Office of Ombudsman against the bank.	NIL	NIL
6.	Number of Awards unimplemented within the stipulated time (other than those appealed)	NIL	NIL

**(B) Top five grounds of complaints received by the bank from customers**

Grounds of complaints, (i.e. complaints relating to)	Number of complaints pending at the beginning of the year	Number of complaints received during the year	% increase/ decrease in the number of complaints received over the previous year	Number of complaints pending at the end of the year	Of 5, number of complaints pending beyond 30 days
1	2	3	4	5	6
Current Year					
Ground-1	0	1	0	0	0
Ground-2	0	1	100%	0	0
Ground-3	-	-	-	-	-
Ground-4	-	-	-	-	-
Ground-5	-	-	-	-	-
Others	0	0	0	0	0
Total	0	0	0	0	0
Previous Year					
Ground-1	0	1	0	0	0
Ground-2	-	-	-	-	-
Ground-3	-	-	-	-	-
Ground-4	-	-	-	-	-
Ground-5	-	-	-	-	-
Others	0	0	0	0	0
Total	0	0	0	0	0

**12. Disclosure of penalties imposed by the Reserve Bank of India-** There is no such penalty imposed during the year by RBI

**13. Disclosures on remuneration- Remuneration paid to CEO and other Key Personnel**

**Salary & Perquisite :** Current Year (22-23):13.55Lakh Previous Year (21-22):12.96Lakh

**14. Other Disclosures :**

**(A) Business Ratios-**

Particular	Current Year	Previous Year
1. Interest Income as a percentage to Working Funds	7.50%	6.94%
2. Non-interest income as a percentage to Working Funds	0.34%	0.38%
3. Cost of Deposits	4.94%	5.27%
4. Net Interest Margin	3.07%	2.63%
5. Operating Profit as a percentage to Working Funds	0.69%	0.51%
6. Return on Assets	0.08	0.07
7. Business (deposits+advances) per employee (in crore)	6.10	5.82
8. Profit per employee (in crore)	0.02	0.02

**(B) Bancassurance Business:** Details of Fees/ Brokerage earned in respect of insurance and agency business is as under. (Amounts in crore)

Particular	Current Year	Previous Year
1. Commission on non-life Insurance Business- (Bajaj Insurance)	0.01	0.01
2. Commission on franking Machine	0.29	0.34
3. Commission on PMJBY (LIC) ,PMSBY(New India) & Atma nirbhar Sahay Yojana.	0.00	0.03

**(C) Marketing and distribution-** Not Applicable

**(D) Disclosures regarding Priority Sector Lending Certificates (PSLCs) -** Bank has not Sold or Purchased PSLC during the Current Year and Previous Year.

**(E) Provisions and contingencies –** Details of provisions & Contingencies is as under: (Amounts in crore)

Particular	Current Year	Previous Year
a. Provisions for NPI	NIL	NIL
b. Provision towards NPA	0.37	1.87
c. Provision made towards Income tax	0.65	0.51
d. Other Provisions and Contingencies (with details)		
1. Provision for BDDR	0.21	0.70
2. Provision For investment depreciation reserves	1.60	0.33
3. Provision for Amortization of premium on investment	0.01	0.03

**(F) Implementation of IFRS converged Indian Accounting Standards (IndAS) -** Not Applicable

**(G) Payment of DICGC Insurance Premium**

No.	Particulars	CurrentYear	PreviousYear
i)	Payment of DICGC Insurance Premium	0.33	0.30
ii)	Arrears in payment of DICGC premium	--	--

**(H) Disclosure of facilities granted to Directors and their relatives**

No.	Particulars	Current Year	Previous Year
i)	Advances to Directors and their relatives other than against FDs (Staff Loan)	0.70	0.71
ii)	Against own FDs	1.55	2.56

**(I) Disclosure on amortization of expenditure on account of enhancement in family pension of employees of banks -** Not Applicable



**15. Advances-**

- (A) Balances under the head “Advances”, “Sundry Debtors” and “Deposits and other accounts (Liability)” are subject to reconciliation and confirmation.
- (B) Classification of advances covered by Book Debts is reported under the head “Advances secured by tangible asset” as per RBI guidelines.
- (C) Bank has achieved priority sector advances of 64.15% against the target of 60% while in case of advances to weaker section it is 18.92% against the target of 11.50% of adjusted net bank credit as prescribed by RBI.
- (D) Required provision for standard assets has been made by the bank as per RBI guidelines.

**16. Income Tax-** Income of the bank is liable to tax under the Income Tax Act, 1961. Accordingly, provision of Rs.65,02,584/- is made for Income Tax. Advance Tax and TDS paid for the current year are Rs.65,02,584/-.

**17.** Inter branch accounts and Inter bank accounts are reconciled up to 31st March, 2023 and no provision is required to be made in respect of items outstanding therein.

**18.** Fixed Deposits of Rs.1754.47 lakh includes Rs.1275.00 lakh under lien with other banks for various banking arrangements.

**19. Deferred Tax Liability /Assets:** The component of deferred tax liability / assets is as under:  
(Amounts in Lakh)

Particulars	Amount
On account of difference in book depreciation and tax depreciation	51,10,000
On account of Special Reserve under Income tax	-
NET DTL	51,10,000

**20. Earnings per Share**

(Amounts in Lakh)

Particulars	31-03-2023	31-03-2022
Net Profit during the year(A)	151.25	106.54
No of shares as on 31 <sup>st</sup> March (B)	5.04	4.81
Basic EPS(A/B)	30.00	22.15

**21. Contingent Liabilities:**

(Amounts in Lakh)

No.	Particulars	March 31, 2023	March 31, 2022
<b>A</b>	<b>Contingent liabilities in respect of Bank guarantees, Letters of Credit, Forward contracts etc.</b>		
1	Bank Guarantee	0.00	0.00
2	Letter of Credit	0.00	0.00
3	Securities deliverable under RBI Reserve Repo	0.00	0.00
<b>B</b>	<b>Claim not acknowledge as Debt</b>		
1	Income Tax Assessment order contested	0.00	0.00

**22. Previous Year's figures have been regrouped / rearranged / recast to the extent necessary.**

Date : 31/05/2023  
Place : Ahmedabad

For  
Govind R Patel & Co  
Chartered Accountants  
(CA G R Patel)  
Partner  
Membership No. 044989  
FRN: 114051W  
UDIN:23044989BGWBUE9973

## CASH FLOW STATEMENT FOR THE YEAR ENDED ON MARCH 31, 2023

	Particulars	2022-23
<b>A.</b>	<b>Cash Flows From Operating Activities</b>	
	Net Profit before Tax as per Statement of Profit & Loss (Exl. Draw Down Reserve)	<b>15125393</b>
	<b>Adjustments for:</b>	
	Depreciation & Amortisation	1645027
	Amortization of Premium HTM	65974
	Provision for IDR(Mark to Market loss)	8000000
	Provisions for BDDR	3000000
	Provisions for Std. Assets	500000
	Provision for Income Tax Special Reserve	0
	Provision for IT Infra Development	0
	Provision for Income Tax	0
	Provision for Deferred Tax Return Back	0
	Draw Down Reserve - IDR+CONTINGENCY	0
	<b>Operating Profit before Working Capital Changes</b>	<b>28336394</b>
<b>B.</b>	<b>Movement in Working Capital:</b>	
	Movement in Advances (Net)	-66963341
	(Increase)/Decrease in Investments	-38504563
	(Increase)/Decrease in Fixed Deposits	86387659
	(Increase)/Decrease in Call Money	0
	(Increase)/Decrease in Other Assets	-16254988
	(Decrease)/Increase in Deposit (Net)	-61469053
	(Decrease)/Increase in Borrowings	71578318
	(Decrease)/Increase in Other Liabilities & Interest Payable	19810307
	Movement In reserve -BDDR	0
	Movement in Statutory Reserve - Unpaid Dividend	370107
	<b>Cash generated from/(used in) operations</b>	<b>-5045553</b>
<b>C.</b>	Direct taxes paid	6502584
	<b>Net cash flow from/(used in) (A)</b>	<b>16788257</b>
	<b>Cash Flows From Investments Activities</b>	
	(Purchase)/Sale of Fixed Assets	-795759
	<b>Net cash flow from/(used in) (B)</b>	<b>-795759</b>
<b>C.</b>	<b>Cash Flows From Financing Activities</b>	
	Proceeds/(Reduction) of Share Capital	2194000
	Dividend Paid	-4710360
	Share holder Gift	0
	<b>Net cash generated/ (used in) (C)</b>	<b>-2516360</b>
	<b>Net increase/(decrease) in cash and (A+B+C)</b>	<b>13476138</b>
	<b>Cash and cash equivalents at beginning of the year</b>	<b>117212404</b>
	<b>Cash and cash equivalents at end of the year</b>	<b>130688542</b>
		<b>0</b>

**Note :** • The cash flow statement has been prepared under indirect method as per Accounting Standard -3 "Cash Flow Statement".  
• Previous year figures have been recast/restated wherever necessary.

**Date : 31/05/2023**  
**Place : Ahmedabad**

**For**  
**Govind R Patel & Co**  
**Chartered Accountants**  
**(CA G R Patel)**  
**Partner**  
**Membership No. 044989**  
**FRN: 114051W**  
**UDIN:23044989BGWBUE9973**



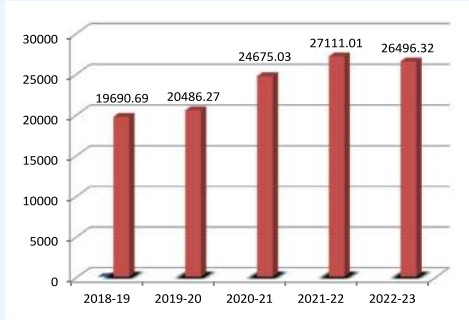
# ધી નરોડા નાગરિક કો. ઓપરેટીવ બેંક લી.

૫૩મી વાર્ષિક સાધારણ સભા સમક્ષ રજુ તા. ૨૭-૦૬-૨૦૨૩

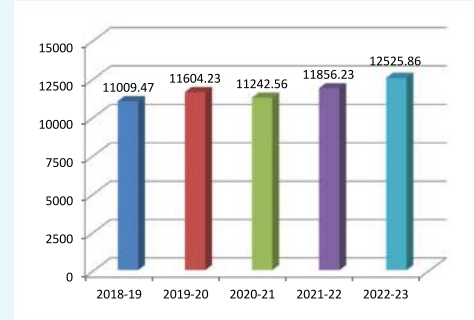
નીચેના પેટા નિયમોમાં સુધારા કરવાની દરખાસ્ત સભાસદો સમક્ષ મંજૂરી અર્થે રજુ

પેટા કાયદા નં.	ચાલુ પેટા કાયદો	સુધારા બાદ અમલમાં આવનાર પેટા કાયદો	સુધારાના કારણો
૨	કાર્યક્ષેત્ર – બેંકનું કાર્યક્ષેત્ર હાલના અમદાવાદ જિલ્લા ઉપરાંત ગાંધીનગર જિલ્લા પુરતું રહેશે.	કાર્યક્ષેત્ર – બેંકનું કાર્યક્ષેત્ર હાલના અમદાવાદ અને ગાંધીનગર જિલ્લા ઉપરાંત બંને જિલ્લાઓને અડીને આવેલ અરવલ્લી, સાંબરકાંઠા અને મહેસાણા જિલ્લા સુધી વિસ્તરીને મર્યાદિત રહેશે.	બેંકનું કાર્યક્ષેત્ર વધવાથી નવી શાખાઓ ખોલી બેંકનો ધંધો વધારી શકાય તેમજ ગામડાઓમાં શાખાઓ ખોલી નાના માણસોની ધિરાણની જરૂરીયાત પુરી કરી શકાય અને પ્રાયોરીટી સેક્ટરના વધારેલ ટાર્ગેટ પુર્ણ કરી શકાય.

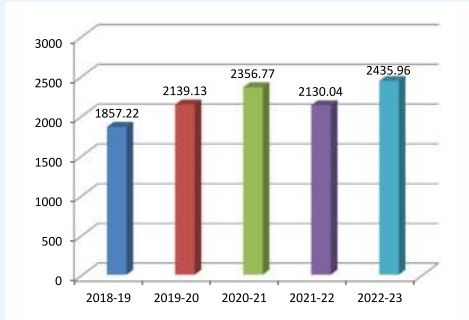
## Amount ₹ in lakhs



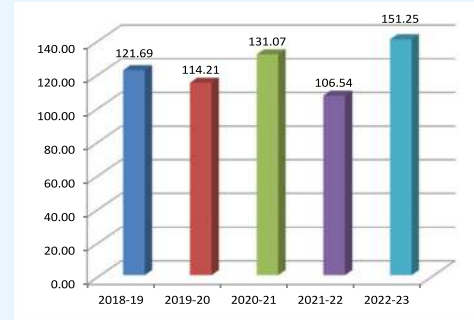
Deposits



Advances



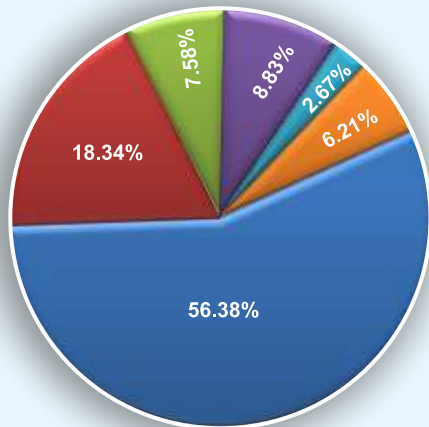
Total Income



Net Profit

## INCOME DISTRIBUTION - 2022-23

Total Income Rs. 2435.96 Lakhs



(Rs. in Lakhs)	
Interest on deposit & Borrowing	1373.30
Establishment Exp.	446.65
Other Administrative Exp.	184.72
Other Provisions	215.01
Income Tax Provisions	65.03
Net Profit	151.25
<b>Total</b>	<b>2435.96</b>



બેંકના યોગદાન, સંભાળ તથા સૌજન્યથી સ્થાપિત અને અલંકૃત રાષ્ટ્રના લોખંડી રાજપુરુષ સરદાર શ્રી વલ્લભભાઈ પટેલનું દિપીકા સર્કલ, નરોડા સ્થિત સ્મારક, પ્રતિવર્ષ સરદાર જયંતી નિમિત્તે પુષ્પહાર દ્વારા સન્માન સહિત જેની યાદગીરીની ઉજવણી થાય છે તેની યાદ રૂપે લેવાયેલ તસ્વીર, રાષ્ટ્રભાવનાને મૂર્તિમંત કરવામાં સહયોગ આપવા બદલ નરોડા બેંક ગૌરવની લાગણી અનુભવે છે. અખંડ ભારત અમર રહે.